

НАСЕЛЕНИЕ И ОБЩЕСТВО

№1 (112) 2025

Информационный бюллетень
Института демографии
имени А.Г. Вишневского
НИУ ВШЭ

Авторы:



ЮЛИЯ
ФРИДРИХОВНА
ФЛОРИНСКАЯ
Центр «ИНСАП»
ИПЭИ РАНХиГС



НИКИТА
ВЛАДИМИРОВИЧ
МКРТЧЯН
Центр «ИНСАП»
ИПЭИ РАНХиГС,
Институт демографии
им. А.Г. Вишневского
НИУ ВШЭ

География новой российской эмиграции (по материалам опроса россиян, уехавших из России в 2022 – 2023 гг.)

Статья подготовлена в рамках научно-исследовательской работы государственного задания Российской академии народного хозяйства и государственной службы при Президенте РФ.

Попытки оценить численность эмиграционного потока из России после 24 февраля 2022 г. предпринимались неоднократно. Опубликованные в различных источниках цифры покинувших РФ только в течение 2022 г. колебались в диапазоне от 500 тысяч до 1 млн человек (или даже больше),¹ Несмотря на большой разброс оценок, во всех опубликованных материалах прослеживался тезис о значительном росте среднегодового показателя эмиграции в 2022 г. в сравнении со всем постсоветским периодом.

Данные Росстата не позволяют пролить свет на масштабы эмиграции, т.к. они учитывают только утративших регистрацию по месту жительства, или снявшихся с учета, чего многие выехавшие не делали. Данные об эмиграции из России в страны дальнего зарубежья в разы расходятся с т.н. «зеркальными» данными принимающих стран². Наша авторская оценка, основанная именно на данных основных принимающих стран, составила около 650 тысяч человек, эмигрировавших из России в 2022 г. В 2023 г. эмиграция продолжилась, однако в существенно меньших масштабах, кроме того, вырос и возвратный поток в Россию, оценки которого также разнятся³.

В любом случае, статистические оценки, даже самые достоверные, почти ничего не позволяют сказать о составе и мотивах миграции, механизмах легализации в других странах, трудоустройстве и прогнозах возвращения. С целью частично ответить на все эти вопросы Центр «ИНСАП» ИПЭИ РАНХиГС в феврале – марте 2024 г. провел количественный онлайн-опрос эмигрантов, уехавших из России в 2022 и 2023 гг. и остававшихся за ее пределами на срок не менее трех месяцев подряд.

¹ В России стало меньше желающих эмигрировать. РБК. 08.02.2023.

<https://www.rbc.ru/society/08/02/2023/63e23dae9a79472def1de905>; 800 тысяч россиян могли покинуть страну в 2022 году. Проект «Если быть точным». 27.02.2023

<https://tochno.st/materials/rossiyan-mogli-pokinut-stranu-v-2022-godu>; Альфа-банк предсказал рекордный с 2009 года спад ВВП России на фоне роста эмиграции. Forbes. 05.12.2022 г.

<https://www.forbes.ru/finansy/482057-al-fa-bank-predskazal-rekordnyj-spad-vvp-rossii-s-2009-goda-na-fone-rosta-emigracii>

² Денисенко М. Эмиграция из России в страны Дальнего Зарубежья // Демоскоп Weekly, 2012 №513-514 <https://www.demoscope.ru/weekly/2012/0513/demoscope513.pdf>; Потапова А. Эмиграция из России: текущее десятилетие Демоскоп Weekly, 2017 №719-720 //

<https://www.demoscope.ru/weekly/2017/0719/demoscope719.pdf>

³ Исследователи сообщили о возвращении в Россию больше 15% релокантов. 25.10.2023.

<https://www.forbes.ru/society/499179-issledovateli-soobsili-o-vozvrashenii-v-rossiu-bol-se-15-relokantov>; Bloomberg рассказал о возвращении в Россию до 45% уехавших в 2022 году россиян. Forbes. 02.05.2024.

<https://www.forbes.ru/society/511589-bloomberg-rasskazal-o-vozvrashenii-v-rossiu-do-45-uehavsih-v-2022-godu-rossian>; Путин заявил, что половина уехавших из страны с февраля 2022 года вернулась. РИА

Новости. 16.06.2023. <https://ria.ru/20230616/uekhavshie-1878755617.html>

В опросе, проведенном по неслучайной потоковой выборке⁴, приняли участие 3459 респондентов в возрасте старше 18 лет (85% уехали в 2022 г.⁵, 15% - в 2023 г.). Итоговая анкета опроса состояла из 63 содержательных вопросов, объединенных в 7 смысловых блоков. Для распространения ссылки на анкету использовались демографические и социологические телеграм-каналы, страновые группы эмигрантов в телеграме и соцсети авторов опроса⁶.

География выезда из России опрошенных оказалась обширной, в общей сложности респонденты в 2022–2023 гг. первоначально⁷ выехали в 73 страны. При этом выделялись страны, принявшие самую большую долю опрошенных: так, на топ-10 стран пришлось почти три четверти выехавших, на топ-20 – суммарно 87%. В целом для более 40% опрошенных первой страной выезда стали т.н. «безвизовые» страны бывшего СССР – прежде всего, Грузия, Казахстан, Армения (рис. 1)⁸.

Среди лидирующих причин выбора конкретной страны для первого переезда оказались три: возможность въехать без получения визы, легкая возможность легализации (получение гражданства, ВНЖ) и наличие родственников / знакомых в стране выезда.

Безвизовые страны бывшего СССР заняли лидирующие позиции для выезжавших и в 2022 г., и в 2023 г., однако доли выехавших в этом направлении в 2023 г. существенно сократились: с 44% до 32%. Респонденты, выехавшие в 2023 г., заметно реже выбирали для переезда Армению, Грузию и также безвизовую Турцию, но чаще – Германию, Сербию, Испанию.

⁴ Ввиду особенностей выборки данные не репрезентируют всех российских эмигрантов, и полученные соотношения нельзя распространять на всю совокупность уехавших из России в 2022-2023 гг.

⁵ Если человек уезжал несколько раз, его просили указать год первого отъезда

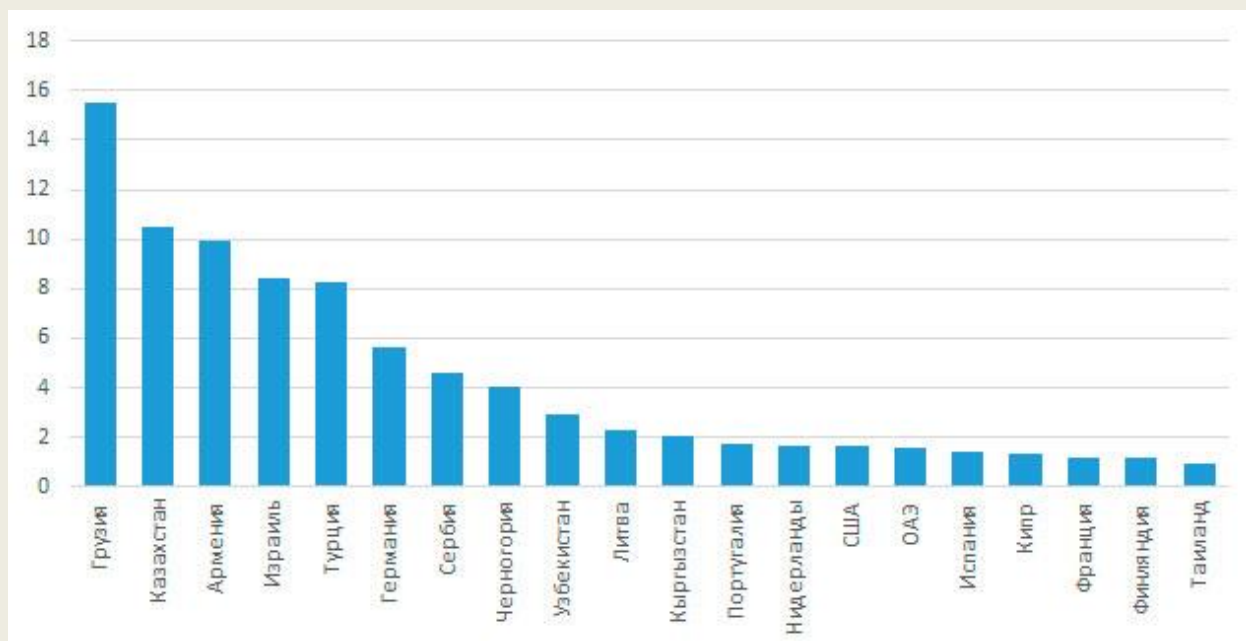
⁶ Наше исследование российской эмиграции на сегодняшний день является самым масштабным, выполненным в России. В то же время, с использованием очных и онлайн опросов и глубинных интервью было выполнено несколько проектов в других странах, в том числе и эмигрировавшими российскими исследователями, например: проект Outrush (<https://outrush.io/eng>); проект Exodus-22 (ранее After24) (рассматривается только эмиграция в Армению и Грузию; <https://exodus22team.wordpress.com/#team>); проект Центра восточноевропейских и международных исследований (ZOiS) (эмиграция в Армению, Грузию, Азербайджан, Турцию, Казахстан и Киргизию; <https://www.zois-berlin.de/en/research/research-clusters/societies-between-stability-and-change/emigration-during-war-a-new-generation-of-russian-migrants>)

⁷ Опрошенные меняли страны проживания.

⁸ По данным статистики принимающих стран, первая пятерка стран по численности российских эмигрантов в 2022 г. включает в себя три страны СНГ – Казахстан, Армению и Грузию, а также Турцию и Израиль

Рисунок 1.

Первая страна переезда респондентов, топ-20 стран,
% от общего числа выехавших в 2022-2023 гг.



Распределение опрошенных по регионам проживания до эмиграции и странам выезда показывает, скорее, отсутствие явных территориальных предпочтений к выезду у жителей отдельных частей страны. Однако небольшие отличия имеют место. Так, жители Приволжья и Урала, а также Сибири чаще выезжали в страны Центральной Азии, причем жители Приволжья – еще и в Турцию. Проживающие до отъезда в Сибирь и на Дальнем Востоке чаще выезжали в страны Азии (исключая Израиль, Турцию и Ближний Восток). Проживающие на юге России значительно чаще эмигрировали в страны Закавказья. Характерных особенностей выезда жителей Москвы и Санкт-Петербурга и их областей не прослеживается, разве что из Москвы несколько чаще выезжали в Израиль, а из северной столицы – в Турцию⁹. Т.е. при всем разнообразии направлений выезда фактор географической близости имел значение, хотя его роль не была определяющей.

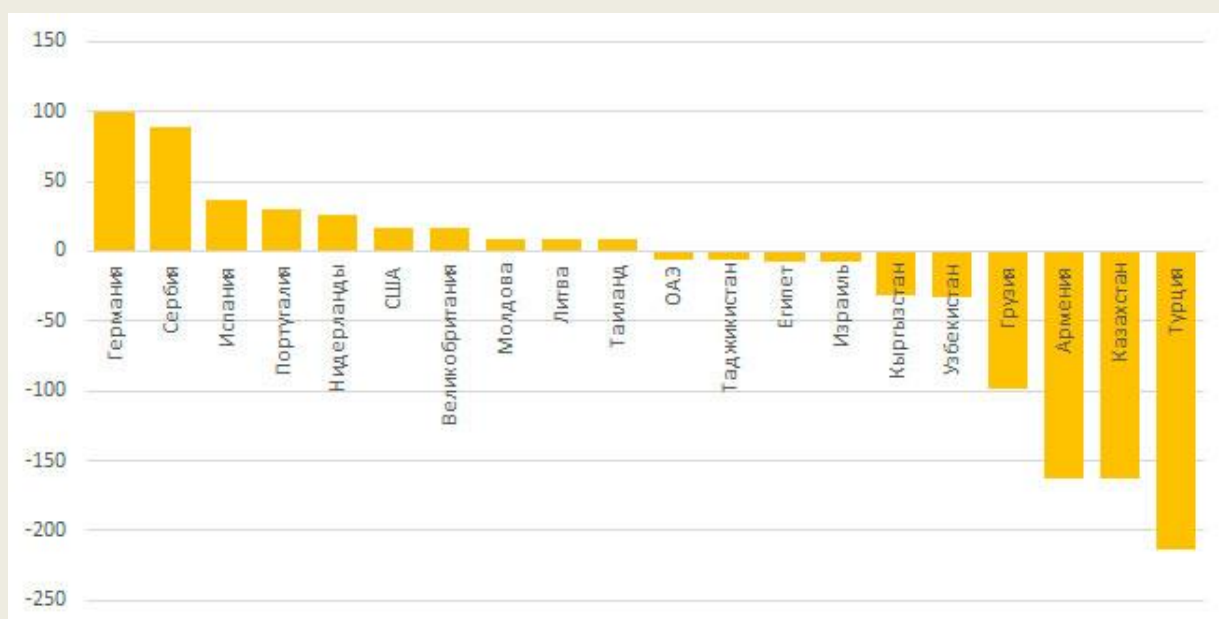
На момент опроса (февраль – март 2024 г.) из всех выехавших в 2022-2023 гг. 64% остались в той стране, в которую первоначально прибыли, 26% переехали в другие страны (в т.ч. 20% – в страны ЕС, Швейцарию и Великобританию), 10% вернулись в Россию. Таким образом, география проживания респондентов ко времени проведения опроса изменилась, хотя и не кардинально. Казахстан, Армения, Турция, Узбекистан и

⁹ При этом в целом среди опрошенных эмигрантов заметно преобладали жители Москвы и Санкт-Петербурга – 51% и 21%, соответственно. Преобладание столичных жителей среди эмигрантов отмечают все исследователи, участвовавшие в упомянутых в сноске 6 опросах новых российских эмигрантов

Кыргызстан утратили позиции в рейтинге стран проживания (по сравнению с их местом в рейтинге на момент выезда), в то время как Германия, Израиль, США и ряд европейских стран в нем поднялись. Расчет показателя постэмиграционного перетока для каждой страны, понимаемого как разница между числом респондентов, проживающих в настоящее время в стране и прибывших в нее первоначально, показан на рис. 2. Этот показатель наглядно демонстрирует, что ряд постсоветских безвизовых стран использовались значительным числом выехавших как страны транзита, а страны ЕС, США, Сербия – как страны последующего переезда.

Рисунок 2.

Страны-лидеры и аутсайдеры (топ-10) по показателю постэмиграционного перетока респондентов на момент отъезда и в 2024 г. (на дату опроса), человек



Из стран, куда россияне выезжали в 2022 г. достаточно активно, мало поменяли позиции Черногория, Кипр, Франция, Финляндия, Аргентина и Болгария – ни оттока, ни дополнительного перетока в эти страны опрос не выявил. Отметим, что опрошенные иногда затруднялись однозначно назвать страну своего текущего проживания, «Грузия и Германия», «между Финляндией и Израилем».

Среди тех, кто менял страну проживания, почти половина поменяли 2 и более страны (табл. 1). Среди стран, где проживало значительное число опрошенных, самый «непрямой» путь - среди опрошенных в Великобритании и США. Напротив, реже всего имели промежуточные точки эмиграции опрошенные в Казахстане, Литве, Армении.

Каждый десятый опрошенный, остающийся в эмиграции, имел гражданство той страны, где проживал; еще 8% обладали постоянным видом на жительство (ВНЖ). Достаточно предсказуемо на наличие гражданства указывали проживающие на момент опроса в Израиле (87%), а также – в Эстонии (46%) и Молдове (40%). Временный ВНЖ имели 40% опрошенных, еще 15% - РВП, что фактически может быть приравнено к временному ВНЖ. Чаще всего временный ВНЖ и РВП имели проживающие в Грузии (88%), Таиланде

(52%), Черногории, Сербии, Армении (20-25%). При этом почти пятая часть не обладала на момент опроса никаким долгосрочным статусом и легализовала свое пребывание в стране с помощью механизма регулярного въезда – выезда.

Таблица 1.

Проживающие в топ-20 странах* по доле имеющих опыт постэмиграционного перетока после выезда из России, %

	Меняли страну после выезда	Из них - меняли 2 и более раз
Великобритания	56,1	52,2
США	49,3	60,5
Сербия	46,6	44,5
Таиланд	45,0	52,6
Испания	44,7	56,4
Германия	42,9	41,2
Кипр	40,0	27,8
Нидерланды	39,8	51,5
Португалия	38,9	55,6
Франция	37,8	36,8
Узбекистан	37,3	53,8
Финляндия	37,2	50,0
ОАЭ	33,3	44,4
Черногория	32,7	60,0
Грузия	28,6	45,0
Армения	23,8	31,1
Литва	23,0	23,8
Израиль	21,8	42,4
Турция	19,2	58,8
Казахстан	17,9	17,9
Вернулись в Россию	26,7	46,8

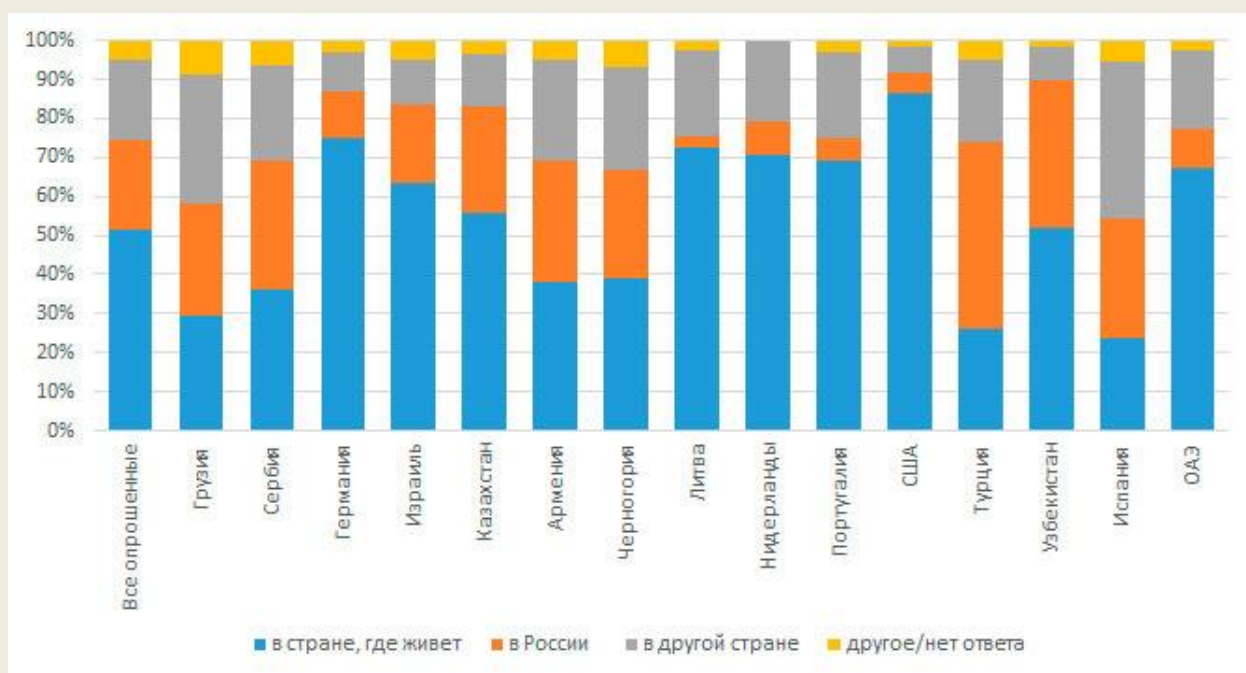
* – по числу проживающих в стране на момент опроса

Более трети опрошенных эмигрантов вообще не владели языком страны, в которой жили, и это разительно отличается от уровня владения английским языком на момент отъезда (только 2% опрошенных заявили, что не владеют им). Учитывая хорошее владение эмигрантами английским языком, минимальный процент не владеющих языком страны проживания отмечался среди живущих в Великобритании, США, Канаде и Австралии (порядка 5% не владели им или владели на начальном уровне). В то же время, подавляющее большинство эмигрантов, проживающих в постсоветских странах, вообще не владели их языками. Более половины проживающих в Германии знали немецкий на начальном уровне или вообще им не владели; три четверти проживающих в Израиле – не владели или слабо владели ивритом; более 90% проживающих в Турции не владели или слабо владели турецким; почти 90% проживающих в балканских странах не владели или слабо владели языками этих стран.

Среди тех, кто продолжал оставаться в эмиграции на момент анкетирования, 80% работали. Почти каждый четвертый эмигрант продолжал работать на российского работодателя (23%); у половины работавших работодатель находился в той же стране, где они живут (51%), у пятой части (20%) – в другой стране, но не в России. Среди уехавших в 2023 г. продолжали быть занятыми у российского работодателя почти треть опрошенных – 32% против 22% среди уехавших в 2022 г. При этом местонахождение работодателя оказывается в значительной мере связано со страной проживания опрошенных (рис. 3).

Рисунок 3.

Распределение опрошенных по месту нахождения их работодателя, топ-15 стран проживания работающих эмигрантов, % (ранжированы по числу работающих)



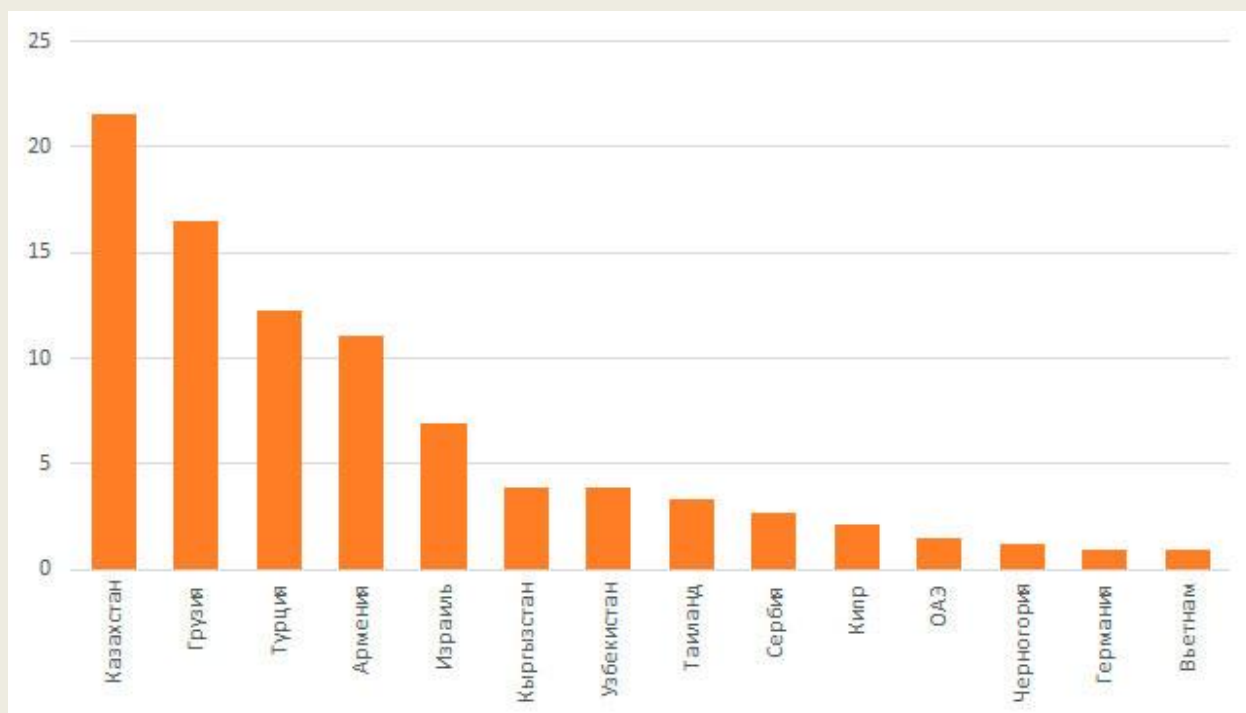
Эмигрировавшие в США, европейские страны и ОАЭ в основном связаны трудовыми отношениями с местными работодателями. При этом у эмигрировавших в Испанию работодатель чаще всего находится в другой стране – это объяснимо сравнительной дешевизной проживания в этой стране, при относительной легкости получения визы цифрового кочевника. В то же время проживающие в постсоветских странах и в Турции в большей мере сохраняют связи с российскими работодателями или работодателями в других странах, что не удивительно, учитывая определенную узость рынка труда для профессионалов в данных странах. Еще реже интегрируются в местный рынок труда проживающие в «туристических» странах – Таиланде, Индонезии, но – не на Кипре, проживающие здесь в основном интегрировались в рынок труда принимающей страны.

Заметно отличается география выезда уже вернувшихся в Россию на момент опроса и тех, кто продолжал оставаться в эмиграции. Большинство уже вернувшихся в Россию исходно выезжали в постсоветские безвизовые страны (больше 58%), тогда как среди оставшихся таких было чуть более 40%. В структуре вернувшихся в Россию каждый

пятый уезжал в Казахстан – 22% (рис. 4), тогда как среди оставшихся таких было всего 9%. Среди вернувшихся выше доля уезжавших в Турцию и Таиланд, и ниже – в Израиль.

Рисунок 4.

География выезда вернувшихся в Россию, первые 15 стран по численности вернувшихся, %



В целом по массиву, доля вернувшихся из постсоветских безвизовых стран, особенно, из стран Центральной Азии (рис. 5) выше, а из западноевропейских стран, США, Канады – ниже. При этом доля вернувшихся из Израиля и Сербии выше, чем из других развитых стран. Если не брать страны, где, согласно опросу, оказались в момент выезда по несколько человек, высокая доля вернувшихся в Россию к 2024 г. была из Таиланда, Вьетнама и ряда других стран Юго-Восточной Азии (более четверти). Из Казахстана, Кыргызстана и Азербайджана вернулось 18-19%, из Турции и Кипра – 14-15%, из Грузии и Армении – около 10%, из Израиля и Аргентины – 8%, из Сербии – 6%. Минимальный процент вернувшихся – из стран ЕС и Черногории.

Эмигранты, выехавшие и живущие в разных странах, отличаются не только с точки зрения уже состоявшегося возвращения в Россию, но и отношением к потенциальному будущему возвращению (рис. 6). Доля тех, кто заявил, что точно не вернется в Россию, выше среди проживающих в западных странах и в Израиле, и ниже – среди тех, кто проживает в безвизовых постсоветских странах и в Сербии.

Рисунок 5.

Доля вернувшихся в Россию среди уехавших в разные страны, первые 15 стран по численности выехавших, % (ранжированы по общему числу вернувшихся)

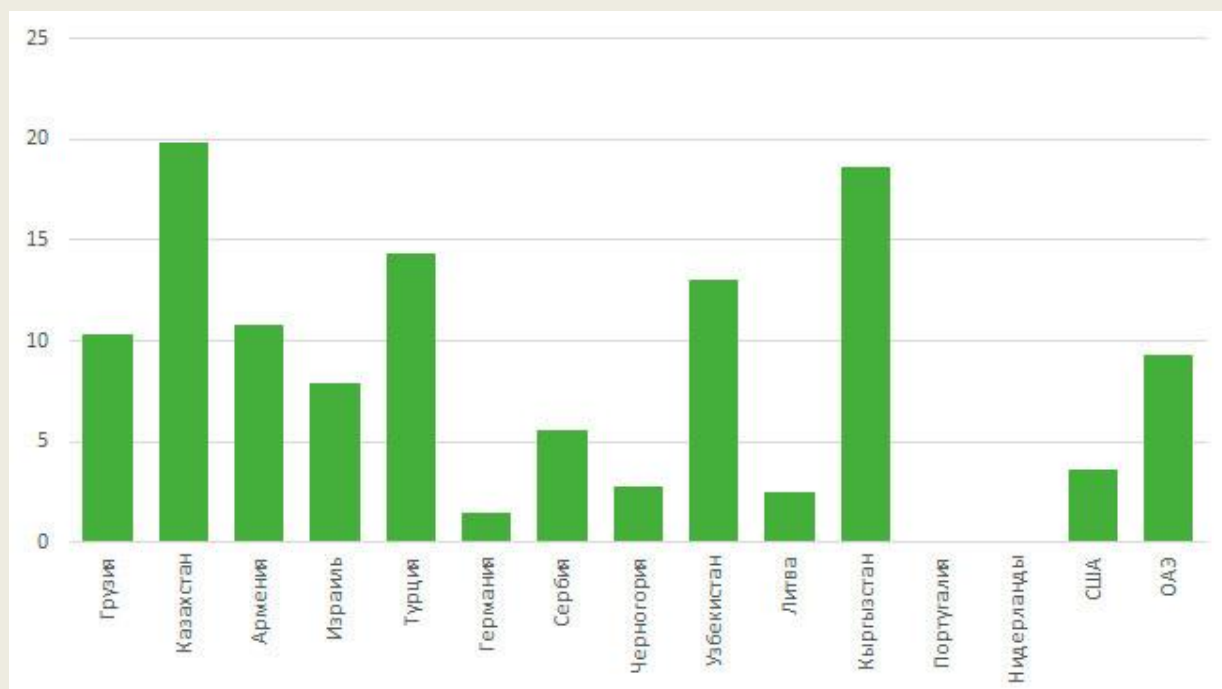
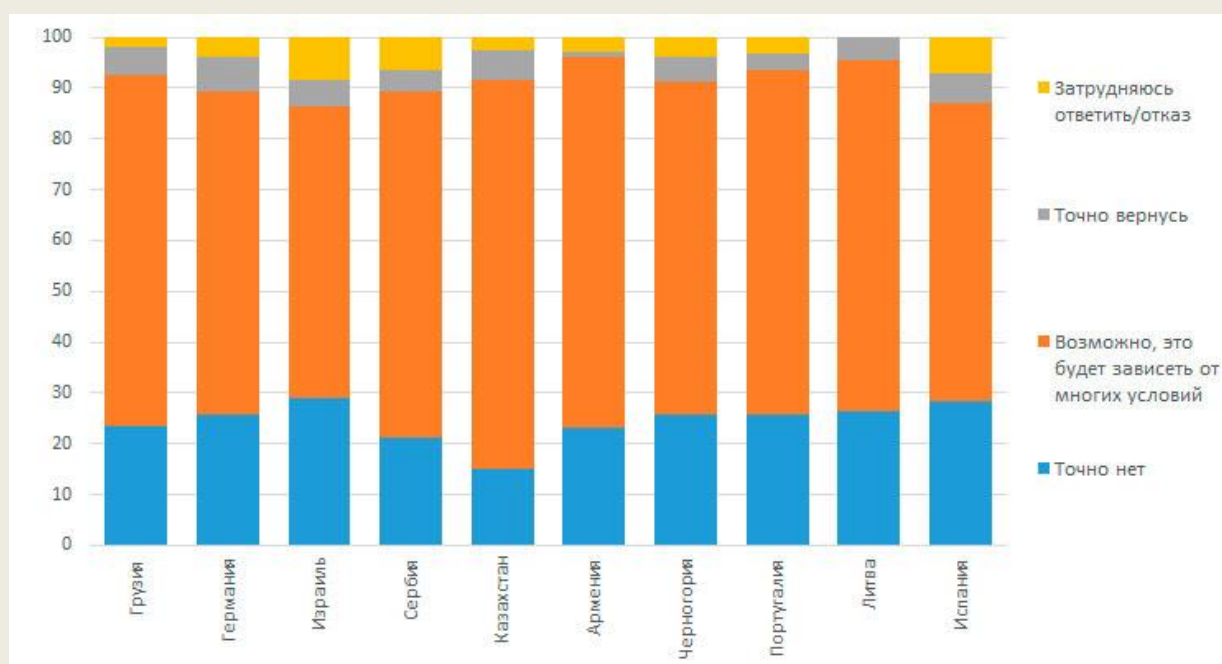


Рисунок 6.

Возможность возвращения в Россию, проживающие в десяти лидирующих странах по численности опрошенных эмигрантов, %

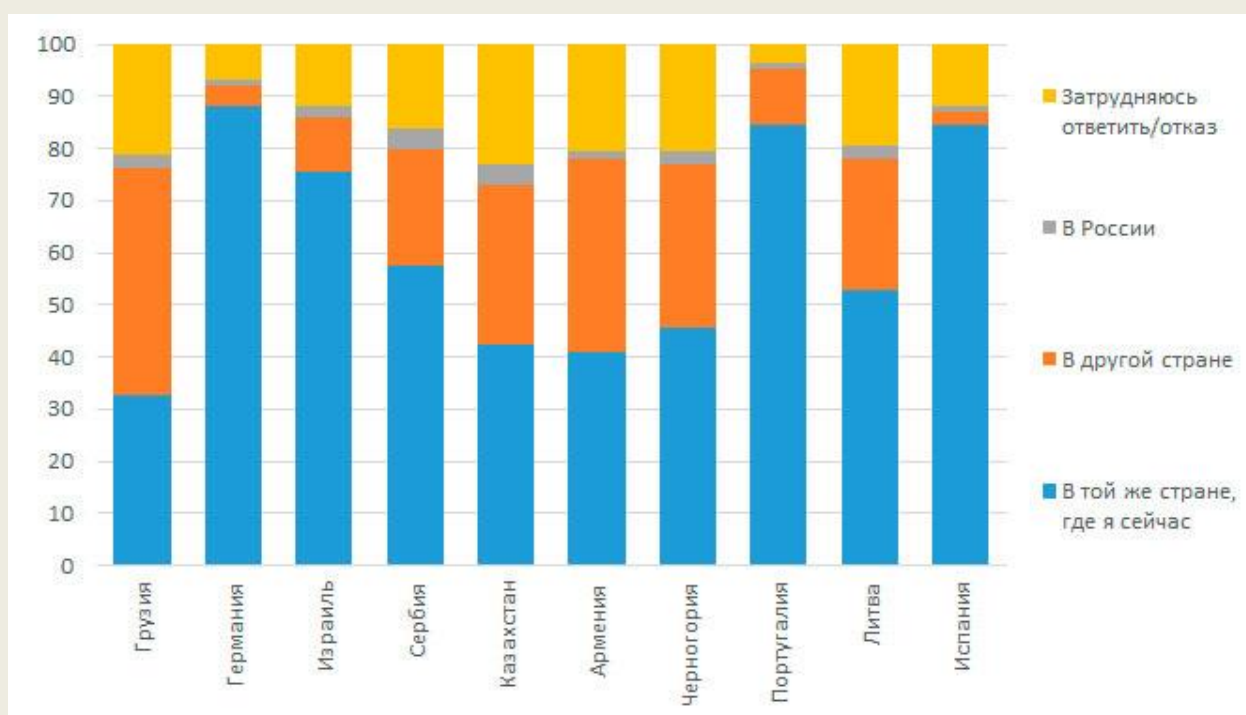


В целом планы на будущее (не только касающиеся возвращения в Россию, но и потенциальной смены страны проживания) заметно отличаются у тех, кто проживает в западных странах, и тех, кто продолжал жить в безвизовых постсоветских странах на момент опроса (рис. 7). Судя по ответам, постсоветские страны ждет значительный отток российских эмигрантов. Дальнейший отток можно также ожидать из Турции, Черногории, Литвы, Сербии. Из постсоветских стран самая большая доля планирующих сменить страну проживания через год – в Грузии; ниже всего – в Казахстане (хотя и там около 31% планируют через год оказаться в другой стране).

Рисунок 7.

Где Вы будете через год?

10 лидирующих стран по численности опрошенных эмигрантов, %



* * *

Спонтанность принятия решений об эмиграции из России в 2022–2023 гг. (согласно данным опроса, почти три четверти назвали свой отъезд «скорее спонтанным») существенно повлияла на расширение географии выезда. Прежде всего, за счет массового отъезда в безвизовые постсоветские страны. Преимущество этих «новых стран» эмиграции было связано не только с возможностью безвизового въезда и упрощенной легализацией, но и со сравнительной дешевизной проживания в них, что немаловажно, учитывая, что многие эмигранты не имели возможности длительно готовиться к переезду. Одновременно, массовый выезд не в те страны, куда хотелось, а в те, куда была возможность (в том числе, и при отсутствии загранпаспорта), привел к беспрецедентно высокой доле эмигрантов, менявших страны проживания, часто и не один раз, за сравнительно короткий период времени. Результаты нашего опроса показывают, что этот процесс будет продолжаться. Те, кто решит оставаться в

эмиграции, скорее всего, будут постепенно перемещаться в сторону стран традиционной для россиян эмиграции (западноевропейских, США, Канады, Австралии). Очевидным центром притяжения станет (и уже стала) Сербия. В то же время некоторая (существенно меньшая) часть российских эмигрантов на сегодняшний день рассматривает возможность остаться в тех постсоветских странах, в которых они сейчас проживают.