

Жизненные стратегии семей с разным числом детей

Карпова
Вера Михайловна

к.соц.н., в.н.с. Института социально-
экономических проблем народонаселения
имени Н.М. Римашевской ФНИСЦ РАН

Научно-исследовательский коллектив



Антонов Анатолий Иванович

д.филос.н., зав.кафедрой социологии семьи и демографии социологического факультета МГУ имени М.В. Ломоносова, antonov_ai@mail.ru



Синельников Александр Борисович

д.соц.н., профессор кафедры социологии семьи и демографии социологического факультета МГУ имени М.В. Ломоносова, sindexander@yandex.ru




Карпова Вера Михайловна

к.соц.н., в.н.с. Института социально-экономических проблем народонаселения имени Н.М. Римашевской ФНИСЦ РАН, wmkarpova@yandex.ru



Ляликова Софья Викторовна

н.с. Института социально-экономических проблем народонаселения имени Н.М. Римашевской ФНИСЦ РАН, lyalikova.sociology@yandex.ru



Денисова Анна Владимировна

старший лаборант кафедры социологии семьи и демографии социологического факультета МГУ имени М.В. Ломоносова, annasrom.com@yandex.ru

Исследование выполнено
при финансовой поддержке РФФ №23-28-00518

Эмпирическая база

Жизненные стратегии семей с разным числом детей

- **1 этап (качественное исследование)** – 40 глубинных интервью (30 многодетных семей, 10 семей с 1-2 детьми).
Биографическое интервью о жизненном цикле семьи + социально-психологические оценки супружеских отношений.
- **2 этап (количественное исследование)** – парный опрос супругов (472 пары, 944 респондента), критерии отбора: жена в возрасте 40-60 лет в паре есть хотя бы 1 общий ребенок.

Методология исследования

1 этап – качественное исследование

- Биографические интервью с женщинами
- Критерии отбора: возраста 30-50 лет, состоящие с браке и имеющие детей (30 интервью с многодетными семьями и 10 с малодетными)
- Социально-психологические методики изучения супружеских отношений и семейной системы (семантический дифференциал, оценка сплоченности семейной системы Олсона и др.)

Методология исследования

2 этап – количественное исследование

- III-IV квартал 2024
- 472 супружеские пары (944 индивидуальных анкет)
- Метод анкетирования с привлечением CAPI и CAWI технологий
- Единица исследования - супружеская пара, состоящая в зарегистрированном или не зарегистрированном браке, имеющая в текущем союзе общих детей
- Критерий отбора: возраст женщины – от 40 до 60 лет
- География: 40 субъектов из 7 ФО

Методология исследования

2 этап – количественное исследование

Характеристики выборочной совокупности

- Зарегистрированный брак (95,2%)
- 74,6% женщин и 60,4% мужчин имеют высшее образование
- 87,2% – трудоустроены (79,4% женщин и 94,9% мужчин)
- Общее* число детей в семье: 1 ребенок – 36,0%,
2 детей – 36,1%, остальные имеют 3 и более детей

** Включает совместных детей для данного брака и тех, кто проживает в семье, но могли быть рождены до текущего брака*

На пути к рождению
детей

Достаточно времени после предыдущего рождения

«Все детки запланированы ... Когда чувствуешь, что уже вроде немножко **полегче** стало с маленьким, решаешься на следующего.»
(30 лет, 3 детей)


«Все говорили, что пора второго ... А я всем говорила, что **вот когда у меня хватит любви на всех ровно, вот тогда я уже решу.**»
(46 лет, 2 детей)

Ребенок как логичный этап жизни семьи

«Да, мы **сразу решили**, что мы два года живем для себя, а потом мы думаем о рождении ребенка. А так, в общем, это случилось, следовали самому плану...»
(41 год, 2 детей)

«Но я **рассчитывала так**, немножечко, может быть, меркантильно, что у меня будет год такой на школы, что я успею уделить и одной, и другому.» (46 лет, 2 детей)

Да, П* был запланированным ребенком. Мы с мужем уже 4 года были вместе, вот, и поняли, что как-то **напутешествовались, нагулялись, наездили, и ... захотелось, чтобы семья расширялась...**
(38 лет, 3 детей)



Запланировано?

Желание ребенка определенного пола, рожденного в определенном месяце и т.п.

«... вот так решили с мужем, да, решили и **прямо целенаправленно** ... я же очень хотела дочку, я там по этим календарям **высчитывала по дням**, когда чтоб девочка получилась.»
(45 лет, 2 детей)

«Ну, мы мечтали о том, что у нас будет ребёночек, и как бы 14 февраля, в день влюблённых, у нас всё это произошло.»
(50 лет, 2 детей)

Молодость, неопытность

Очень сложно сказать, что планировали ... То есть мы не были против ребёнка ... Но я понимаю, что это было всё-таки **не взвешенное взрослое решение**, это был такой **порыв какой-то юношеский**.
(35 лет, 6 детей)


«Первый ребёнок нет, был не запланирован, это случилось сразу, можно сказать, в силу того, что я была **молодая и неопытная** в этом смысле»
(45 лет, 2 детей)

«Узнали **совершенно случайно**. Я сначала думала, что я толстею и начала ходить в зал. А потом выяснилось, что я не толстею от сладкого. Но было очень всё празднично.»
(46 лет, 2 детей)

Неожиданная беременность

Все наслаждались рождением первого ребёнка, и тут **вдруг оказалось, что всё имеет продолжение**. Но потом этот первый такой испуг общий прошёл, и дальше беременность очень легко протекала.

Мне **сделали перевязку** [труб], и я была уверена, что всё ... И вот спустя 5,5 лет . Этот новый год.. У меня состояние было такое, мне было плохо. Я думала может витаминов не хватает. Не могла придумать что со мной. Потом мужу говорю- слушай, **если бы я могла забеременеть, я бы подумала что у меня токсокоз**.



Или нет?

У нас все дети, мы просто воспринимали так, как... **Как божий дар** такой, что вот если... появляется ребёнок, это божий дар.
(52 года, 6 детей)

Принципиальное отсутствие планирования

Да на третьего ребенка, как-то мы никак не решались. Это как бы часть... **естественная часть жизни семьи**.
(42 года, 4 детей)

У нас никто не планировался. Никто, мы потому что очень с ним любим путешествовать. ... Мы как-то хотели много лет путешествовать, ездить в экспедиции. Так что, **всех Бог послал**
(35 лет, 3 детей)


Ожидание

И как раз мы старались, но ничего не выходило. И я уже начала впадать в отчаяние... Мы тогда поехали в Петербург, к Ксении Блаженной, просить второго ребёнка. Как только мы оттуда вернулись, через месяц я забеременела.
(42 года, 4 детей)

Третий у нас не получался аж целых 8 месяцев. То есть мы прям... Долго мы его ждали, но получился.
(39 лет, 3 детей)

У меня целых три или четыре месяца не получалось забеременеть, для меня было, так сказать, немножко трагедией, скажу честно.
(36 лет, 4 детей)

Мы не предохранялись целый год, я никак не могла забеременеть. То есть она была в планах, был ребёнок в планах, но из-за того, что никак не могла забеременеть, я уже начала прям переживать сильно целый год.
(43 года, 2 детей)




Потери

Потом я уже посчитала и поняла ... какое-то ощущение потери действительно было. Оно у мам обычно не проходит, сколько бы не происходило сейчас...
До сих пор у меня в сознании, что, на самом деле, у меня было не четыре, а семеро детей.
(39 лет, 4 детей)


У меня была еще неудачная беременность, к сожалению, выкидыш. ... когда я забеременела... моя бабушка тогда мне сказала, ... ну зачем, может быть лучше аборт. ... мы закончили разговор, а потом так случилось, что эта беременность прервалась, и мне очень долго было тяжело вот от этих её слов, и от того, что потом это случилось, и у нас был сложный период в отношениях.
(35 лет, 6 детей)

Ну и случилось так, что ... получился выкидыш. И поэтому для меня это было такое материнское чувство трагедии, что ли, что я не состоялась как мать. Такие важные, глубокие переживания.
(47 лет, 4 детей)

Запланировано?



Или нет?



«Я честно говорю мужу, что если бы так получилось, я была бы рада. Но так как мы люди все взрослые, то так, конечно, не получится. Но если бы получилось, наверное, я порадовалась бы. Но сознательно на этот шаг я не пойду.»

Репродуктивные
установки и полнота
их реализации

Репродуктивные установки супругов

Желаемое число детей - **2,7**

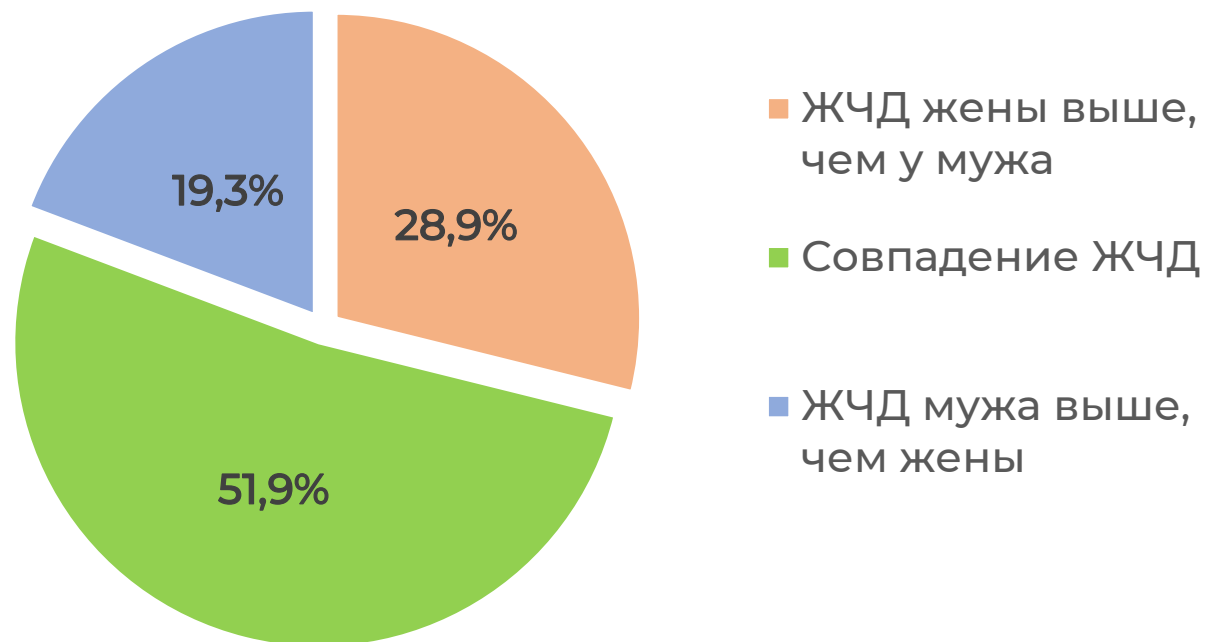
... Сколько детей вам хотелось бы иметь при всех необходимых условиях?

Идеальное число детей - **2,5**

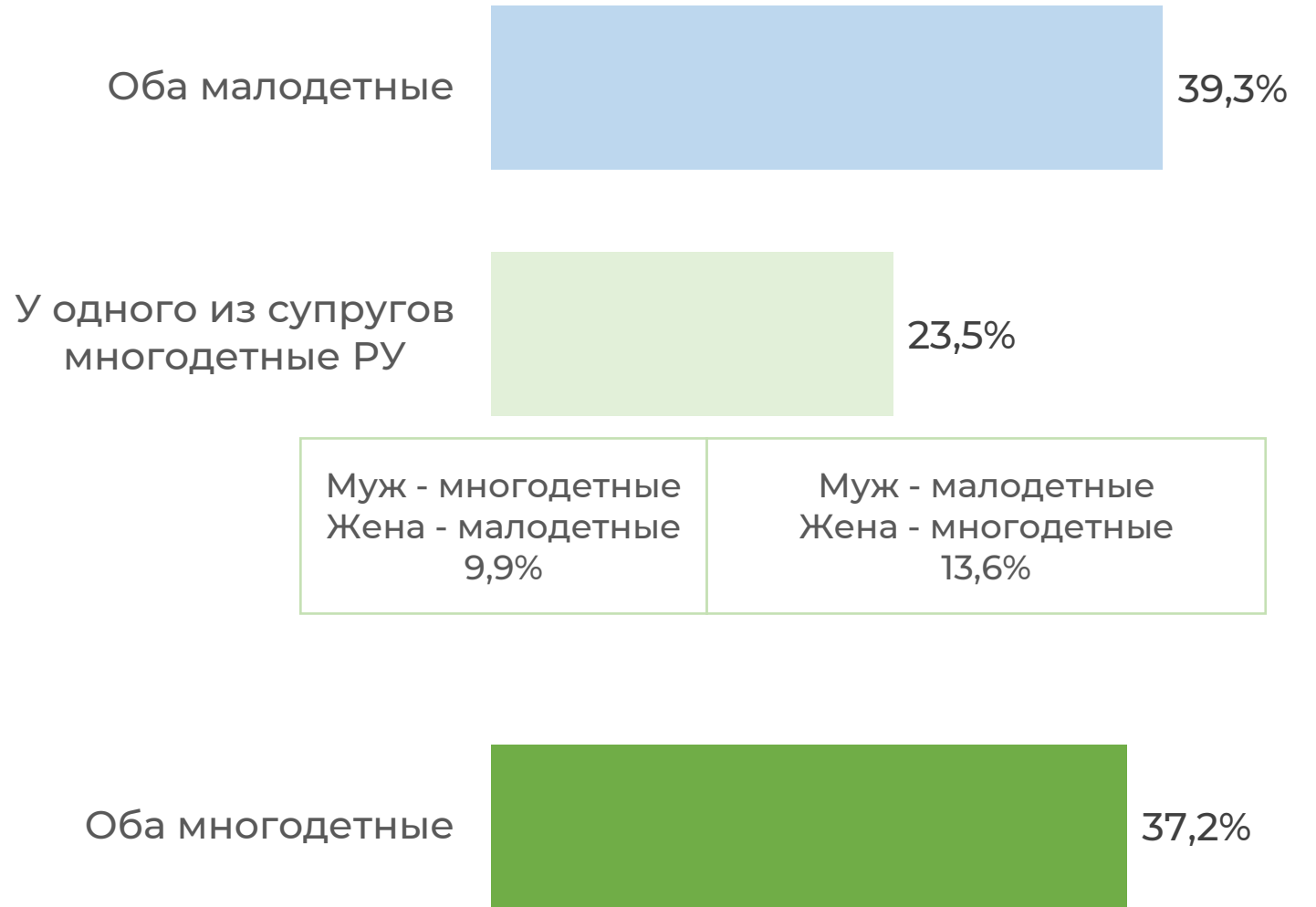
... Сколько детей, по-Вашему, лучше всего иметь в семье?

Ожидаемое число детей - **2,2**

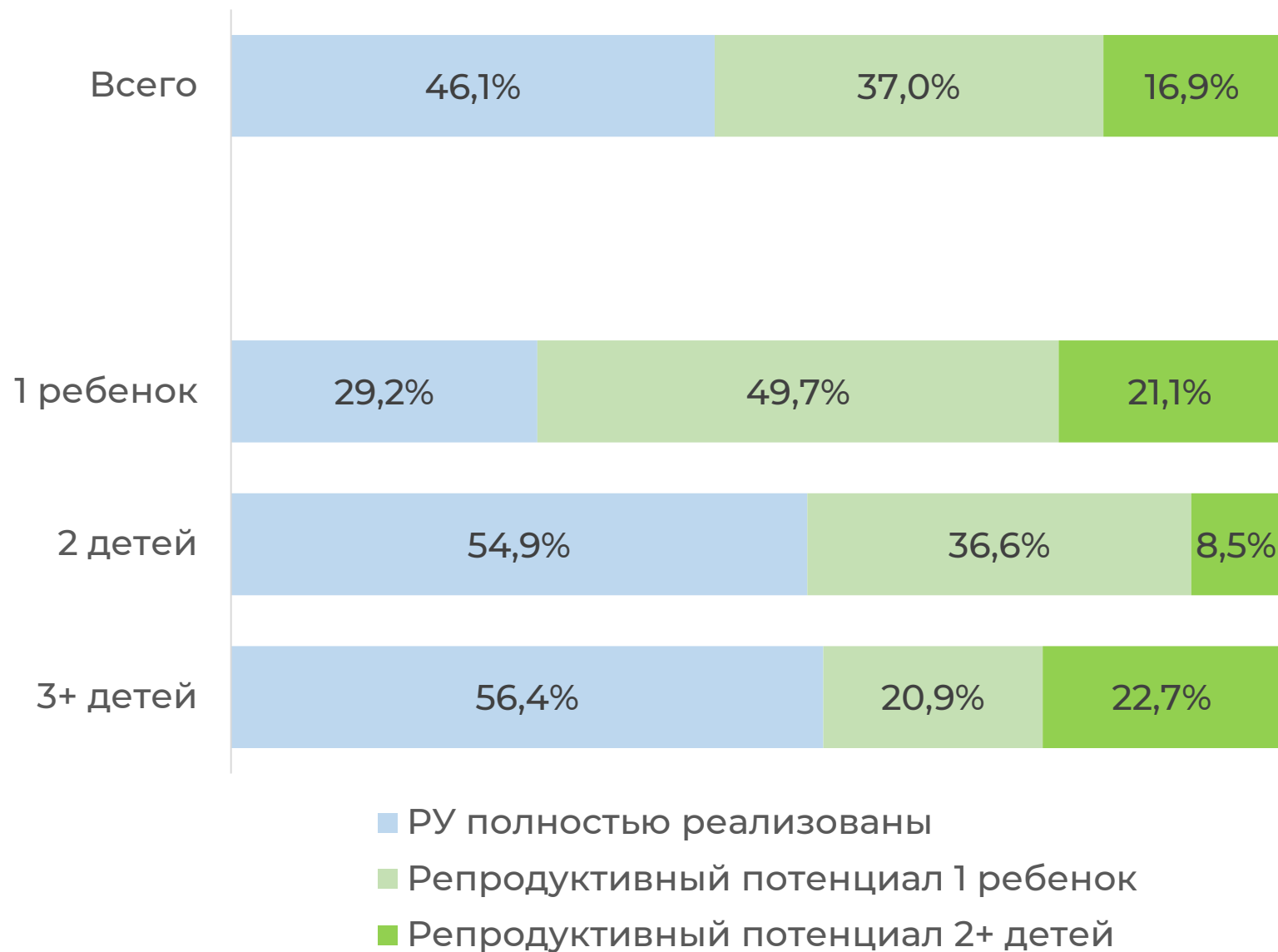
... Сколько всего детей (включая имеющихся), Вы собираетесь иметь?



Репродуктивные установки семьи



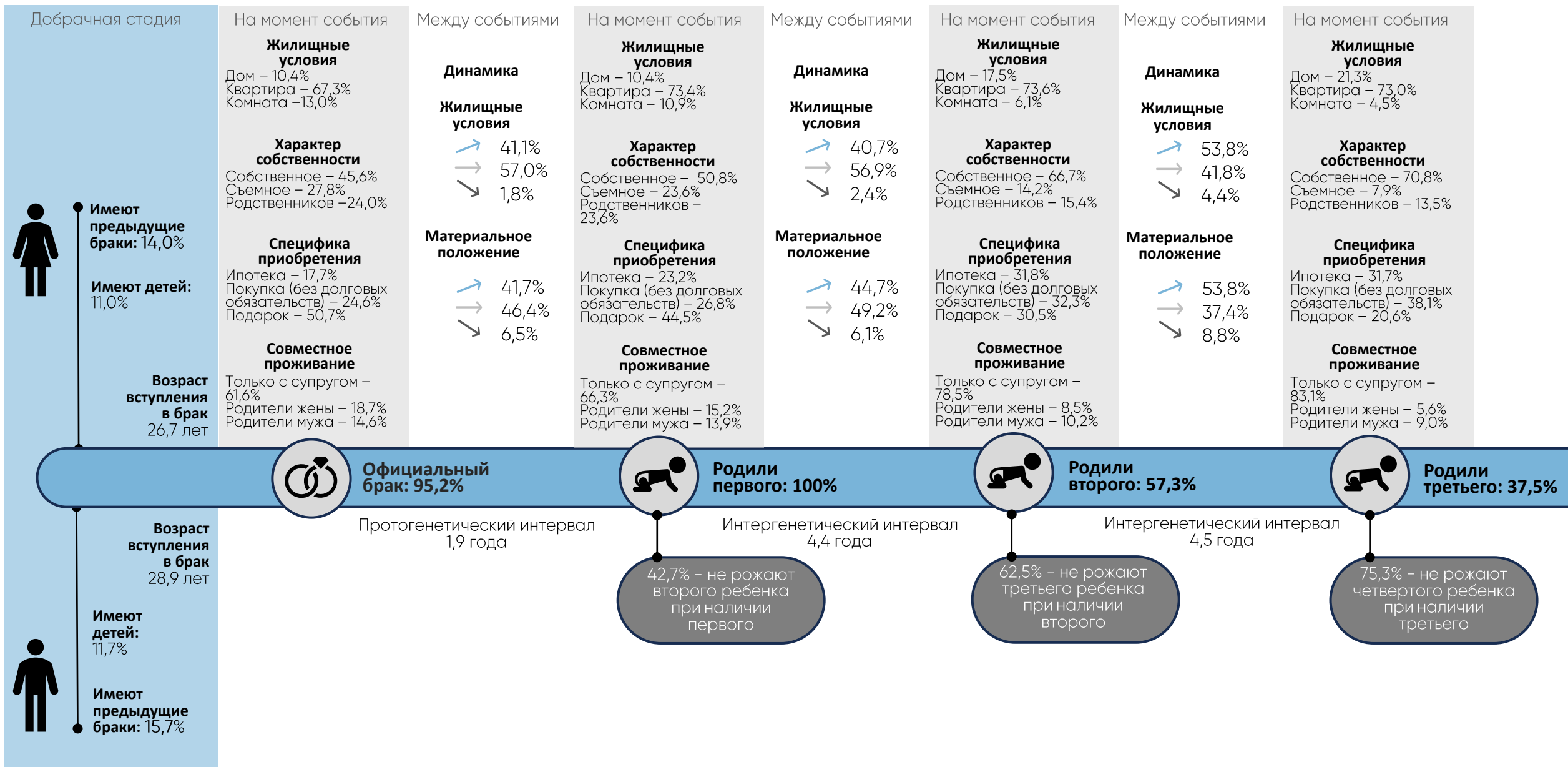
Степень реализации репродуктивных установок




* РУ – репродуктивные установки. Степень реализации РУ – разница желаемого и имеющегося числа детей.

Жизненный цикл семьи и репродуктивная история

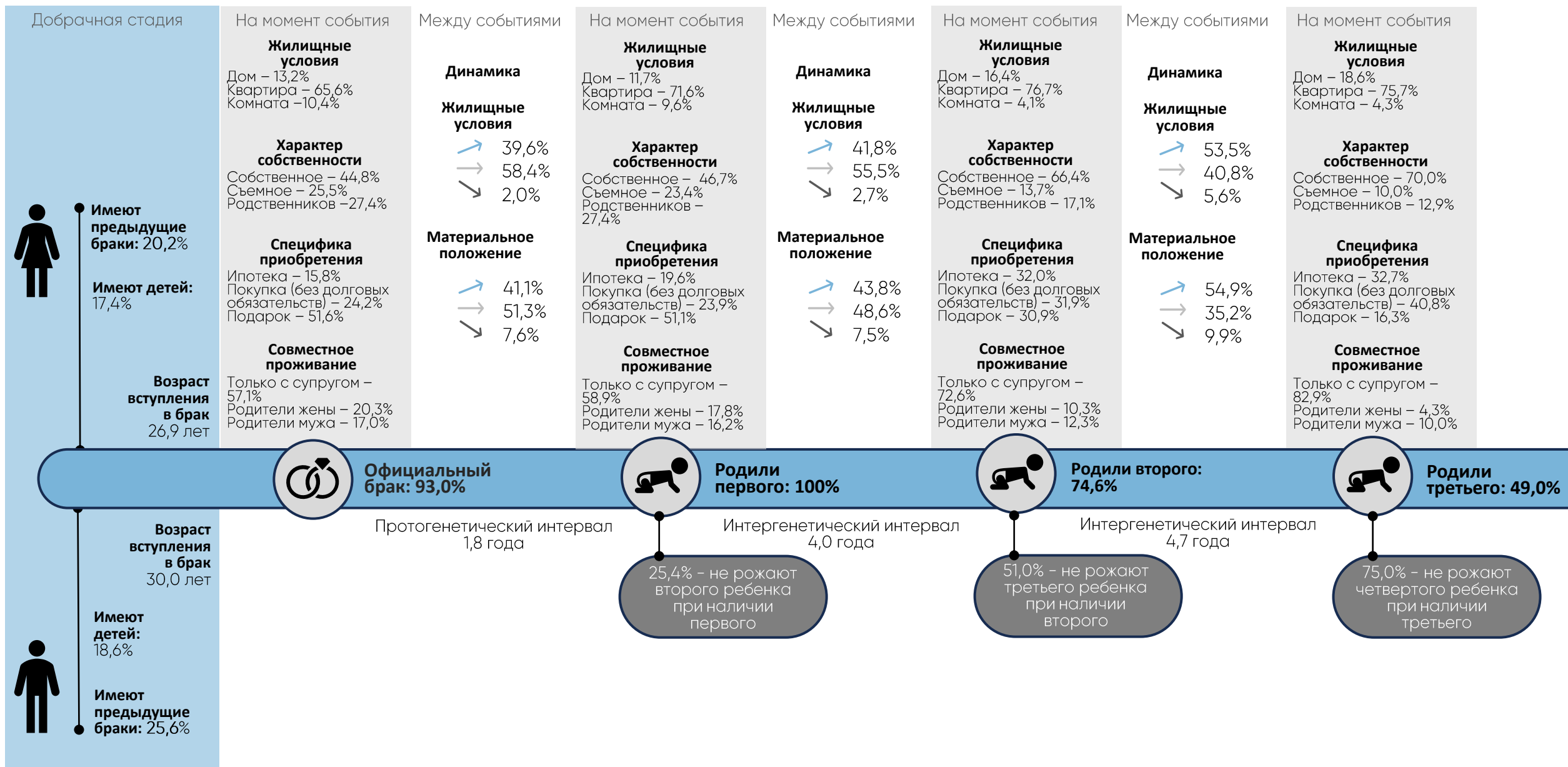
Жизненная стратегия семьи



Жизненная стратегия семьи – двухдетные РУ



Жизненная стратегия семьи – многодетные РУ



Исходы беременностей



Факторы репродуктивной истории

Факторы предыдущей репродуктивной истории

мультиномиальные модели всех исходов беременности с переменными индивидуального уровня

Факторы характеризующие установки супруга и условия жизни семьи

мультиномиальные модели исходов беременности в последнем браке с переменными индивидуального и семейного уровня

Факторы наступления беременности

регрессионные модели Кокса для оценки риска наступления беременности после 1, 2 и 3 рождения.

Факторы репродуктивной истории

Мультиномиальная регрессионная модель исходов беременности

(Рождение vs Искусственный аборт)

	ЖСС - 2024		СеДОЖ - 2019	
	Отношение шансов	p	Отношение шансов	p
Желаемое число детей	1,301***	0,001	1,262*	0,013
Возраст наступления беременности	1,201***	<0,001	1,169***	<0,001
Общее число предыдущих беременностей	0,666***	0,002	0,480***	<0,001
Наличие ИА ^а	0,263***	<0,001	0,440***	0,003
Наличие ОР ^б	2,173	0,085	4,443***	<0,001
Наличие РР ^в	0,364***	<0,001	0,353***	<0,001
Применение контрацепции ^г	0,422***	<0,001	0,577*	0,013
Псевдо R ² Нагелькерке	0,469		0,240	

* $p < 0,05$; ** $p < 0,01$; *** $p < 0,001$; а референтное значение «не было искусственных абортов»; б референтное значение «не было потерянных беременностей»; в референтное значение «не было рождений»; г референтное значение «контрацепция не применялась». ИА – искусственный аборт, ОР – отсутствие рождения, РР – рождение ребенка.

Факторы репродуктивной истории

Мультиномиальная регрессионная модель исходов беременности

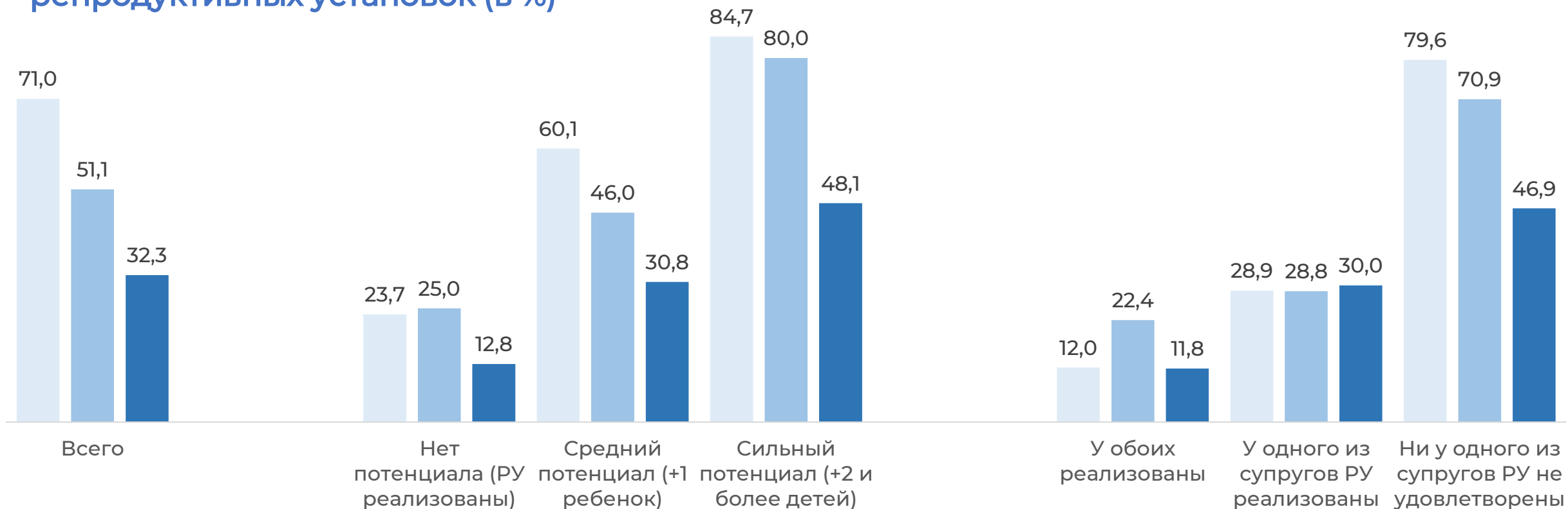
(Рождение vs Искусственный аборт) – в последнем браке

	Общая модель		+ ЖЧД мужа		+ разница ЖЧД	
	Отношение шансов	p	Отношение шансов	p	Отношение шансов	p
Желаемое ЧД жены	1,464**	0,001	1,779***	<0,001	1,448***	0,002
Желаемое ЧД мужа			0,760*	0,023		
ЖЧД мужа = ЖЧД жены ^д					2,387*	0,035
ЖЧД мужа < ЖЧД жены ^д					3,279**	0,001
Возраст наступления беременности	1,151***	<0,001	1,164***	<0,001	1,179***	<0,001
Общее число предыдущих бер.	0,513***	<0,001	0,523***	<0,001	0,495***	<0,001
Наличие ИА ^а	0,551	0,116	0,559	0,150	0,615	0,239
Наличие ОР ^б	4,486**	0,007	4,202*	0,017	4,702*	0,011
Наличие РР ^в	0,160***	<0,001	0,178***	<0,001	0,173***	<0,001
Применение контрацепции ^г	0,478**	0,007	0,535*	0,032	0,525*	0,030
Псевдо R ² Нагелькерке	0,502		0,517		0,522	

Примечание. * $p < 0,05$; ** $p < 0,01$; *** $p < 0,001$; а референтное значение «не было искусственных абортов»; б референтное значение «не было потерянных беременностей»; в референтное значение «не было рождений»; г референтное значение «контрацепция не применялась». ЖЧД – желаемое число детей, ИА – искусственный аборт, ОР – отсутствие рождения, РР – рождение ребенка.

Факторы репродуктивной истории

Доля новых беременностей в зависимости от степени реализации репродуктивных установок (в %)



Всего

Реализация личных РУ

Реализация семейных РУ

■ Есть беременность после 1 рождения

■ Есть беременность после 2 рождений

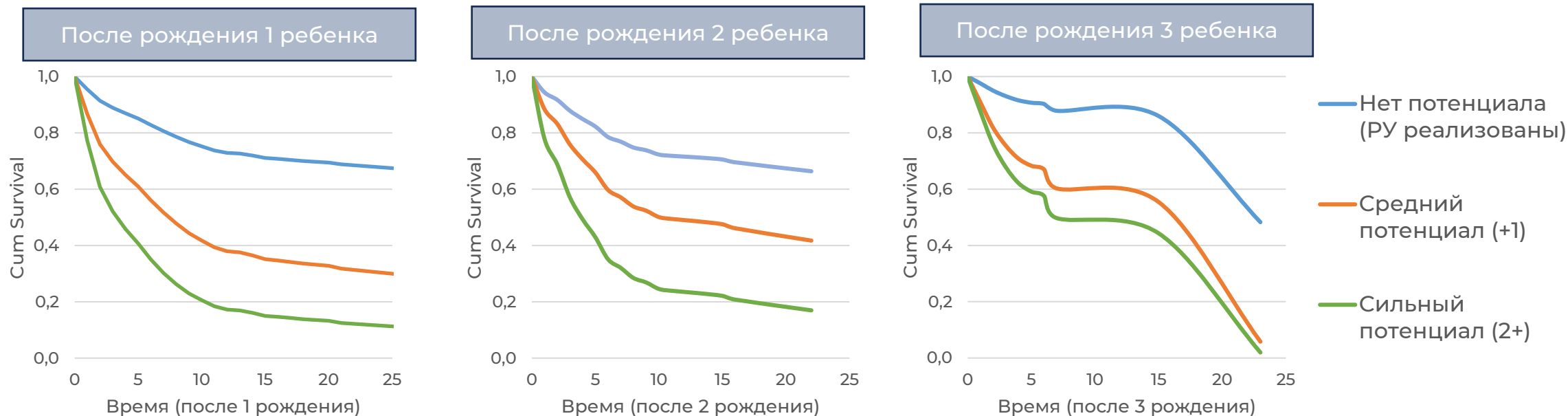
■ Есть беременность после 3 рождений

Факторы репродуктивной истории

Регрессии Кокса – моделирование наступления новой беременности – индивидуальные РУ

		После 1 рождения		После 2 рождения		После 3 рождения	
		Отношение шансов	р	Отношение шансов	р	Отношение шансов	р
Модель 1	РУ не реализованы ^а	4,311***	<0,001	3,052***	<0,001	4,935**	0,001
	Возраст матери на момент последнего рождения	0,972**	0,010	0,933***	<0,001	0,968	0,421
Модель 2	Потенциал реализации РУ (+ 1 ребенок) ^б	0,180***	<0,001	2,131***	0,002	3,905*	0,018
	Потенциал реализации РУ (+2 и более детей) ^б	0,552***	<0,001	4,327***	<0,001	5,387**	0,001
	Возраст матери на момент последнего рождения	0,978*	0,045	0,943***	0,002	0,975	0,539

* $p < 0,05$; ** $p < 0,01$; *** $p < 0,001$; а референтное значение «РУ реализованы»; б референтное значение «Нет потенциала реализации РУ (полностью реализованы)»

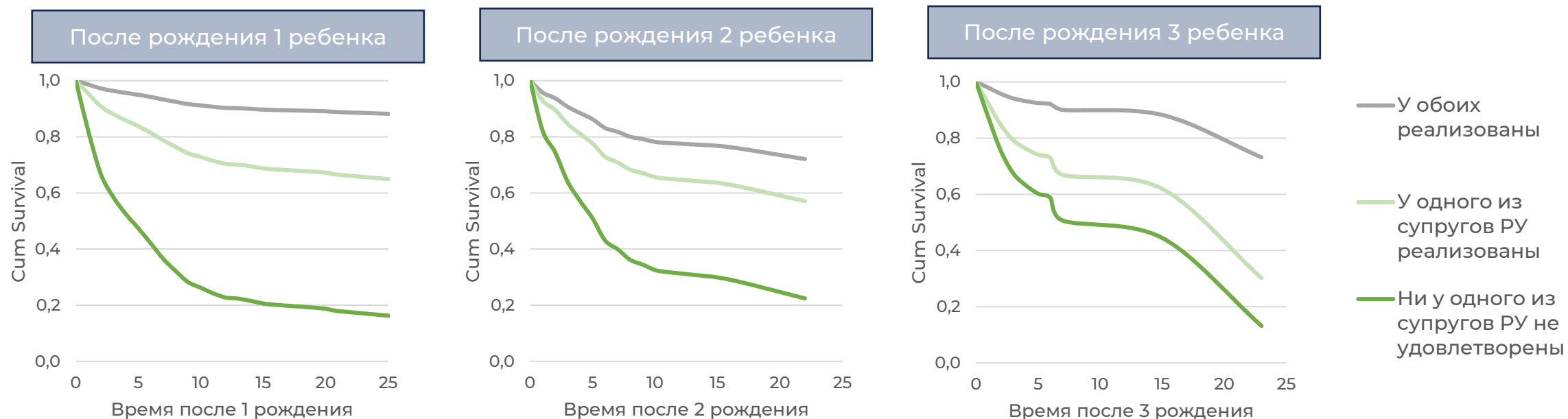


Факторы репродуктивной истории

Регрессии Кокса – моделирование наступления новой беременности – семейные РУ

		После 1 рождения		После 2 рождения		После 3 рождения	
		Отношение шансов	р	Отношение шансов	р	Отношение шансов	р
Модель 3	РУ жены не реализованы ^а	2,450*	0,024	2,098**	0,003	5,095**	0,003
	РУ мужа не реализованы ^а	5,770***	<0,001	2,474***	<0,001	1,307	0,450
	Возраст матери на момент последнего рождения	0,983	0,133	0,934**	0,001	0,978	0,585
Модель 4	РУ одного из супругов не реализованы ^б	3,444	0,108	1,713	0,137	3,833*	0,037
	РУ обоих супругов не реализованы ^б	14,531***	<0,001	4,567***	<0,001	6,485**	0,002
	Возраст матери на момент последнего рождения	0,983	0,135	0,936**	0,001	0,973	0,495

* $p < 0,05$; ** $p < 0,01$; *** $p < 0,001$; а референтное значение «РУ реализованы»; б референтное значение «РУ обоих супругов реализованы»



Мотивация репродуктивного поведения

Мотивы рождения детей

Психологические

* Рождение ребенка наполняет жизнь смыслом

Ребенок рожден как логичный итог благополучной семейной жизни

* Хотелось иметь в семье маленького ребенка, заботиться о малыше

* Желание посвятить себя заботе о семье, рождению и воспитанию детей

* Желание продлить себя и свойства своего рода в будущее

Желание укрепить семью

* Желание получить поддержку в старости, не останешься одиноким

* Детей лучше воспитывать в семье с несколькими детьми

* Желание супруга иметь еще одного ребенка

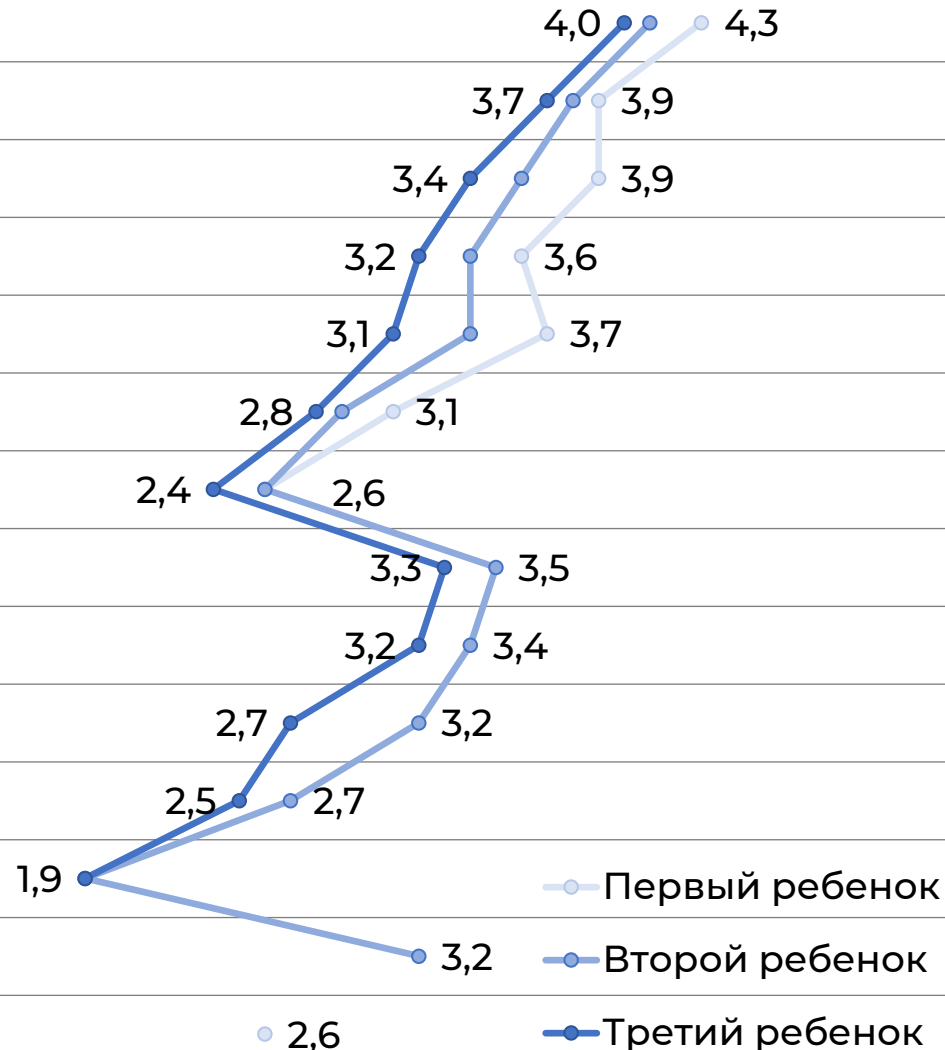
* Желание иметь ребенка другого пола

Старшие дети (старший ребенок) хотели братика или сестричку

Желание изменить стиль воспитания

Чтобы имеющийся ребенок не чувствовал себя одиноким

Чтобы не остаться бездетными



* отмечены статистически значимые отличия ($p < 0,05$)

Мотивы рождения детей

Мы не ограничиваем число детей в семье, их должно быть столько, сколько Бог даст

Социальные

* Рождение ребенка отвечало ожиданиям родственников

* У большинства друзей, знакомых не менее троих детей, нам не хотелось от них отставать

Для повышения уважения со стороны окружающих

* У моих родителей или у родителей мужа (жены) было трое (или более) детей

Хотелось иметь помощников в домашнем хозяйстве

* Семьи с детьми имеют значительную материальную помощь от государства

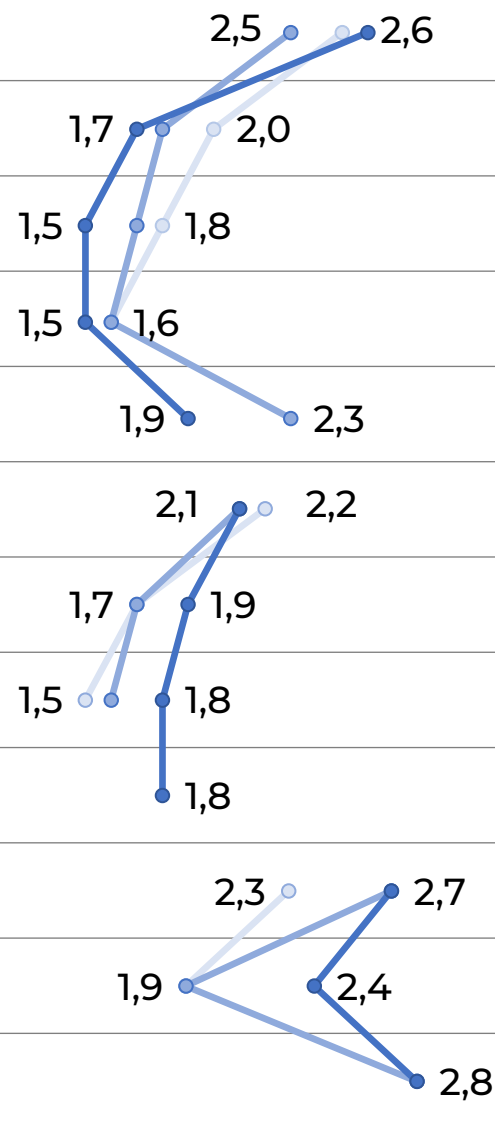
* Желание решить жилищные проблемы, используя государственную поддержку

На третьего ребенка предоставляется ежемесячная денежная выплата

* Ребенок рожден благодаря наличию опыта в воспитании и взаимодействию с детьми

* Ребенка иметь не собирались, но когда случилась беременность, решили не делать аборт

Хотелось, чтобы старшие дети приобрели опыт заботы о младших



Экономические

Другие

* отмечены статистически значимые отличия ($p < 0,05$)

1

2

3

4

5

Мотивы рождения детей – динамика групп

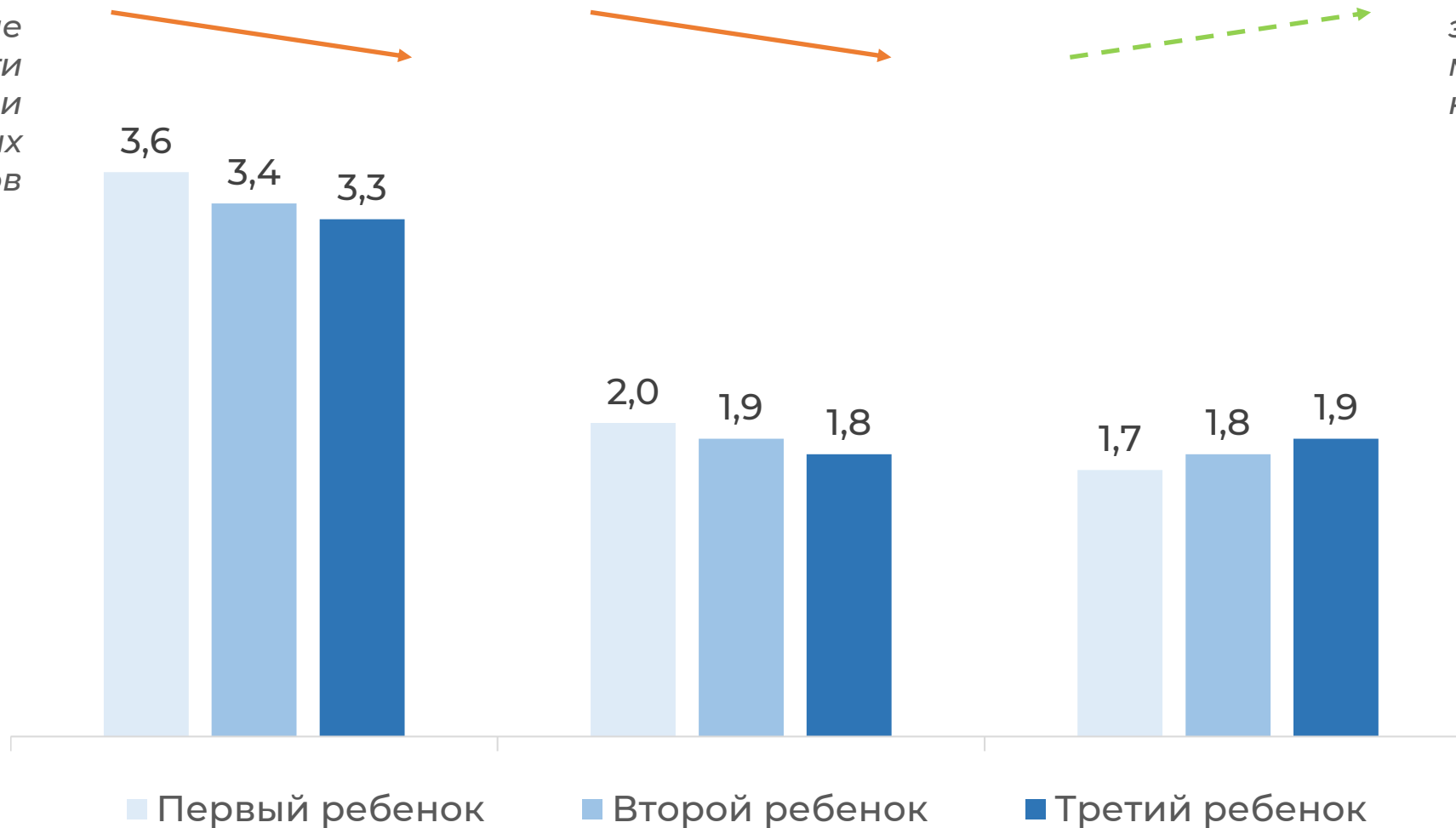
Психологические МОТИВЫ

Социальные МОТИВЫ

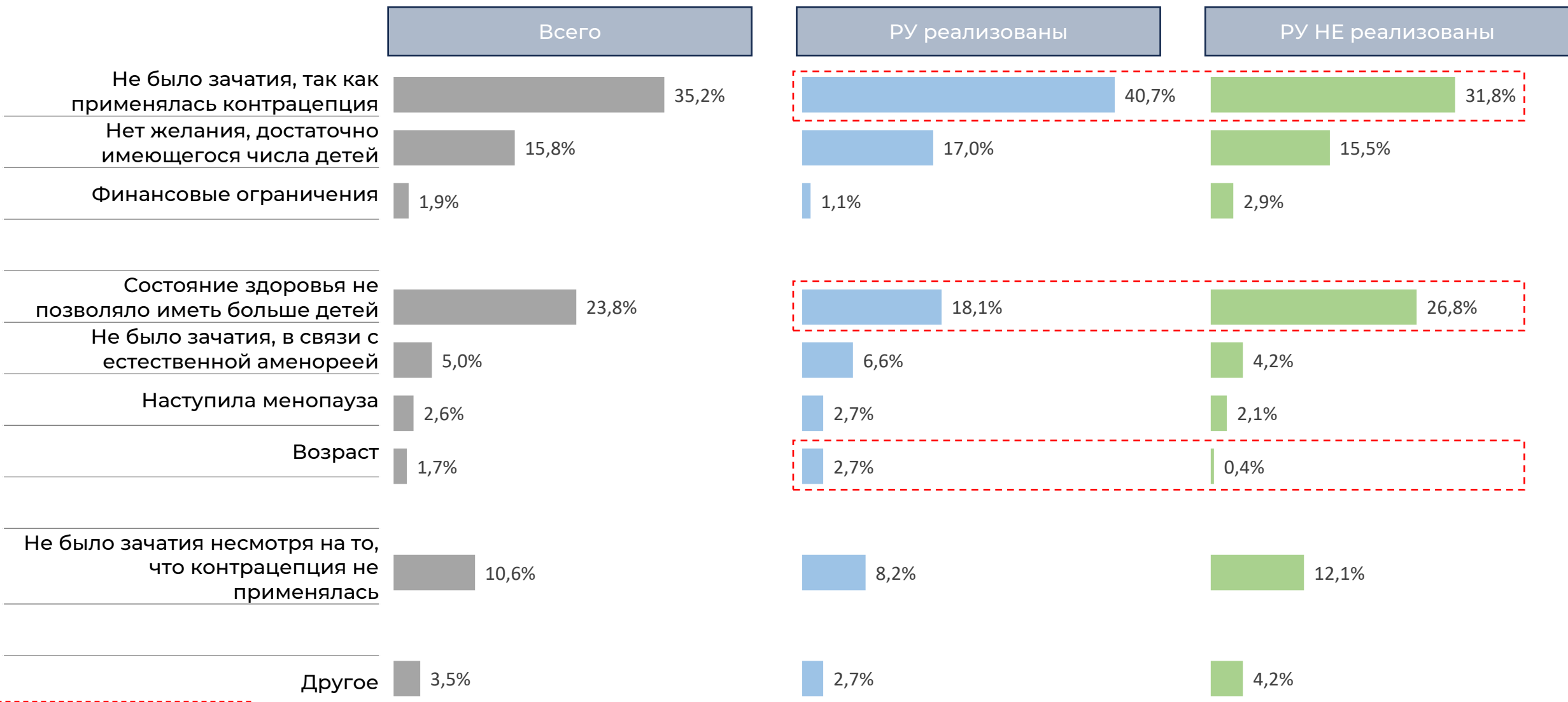
Экономические МОТИВЫ

*Статистически
значимое снижение
важности
психологических и
социальных
мотивов*

*Рост значимости
экономических
мотивов только от 1
к 3 ребенку*



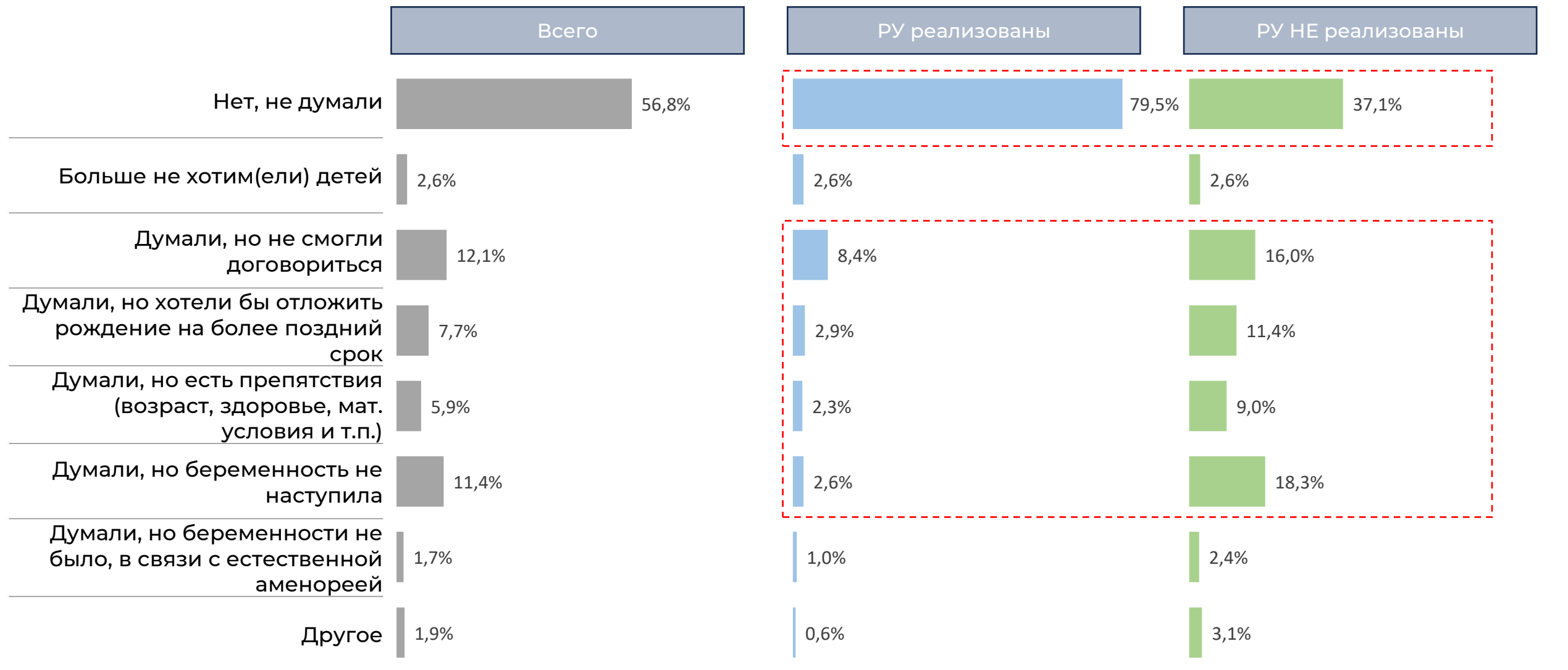
История после последней беременности



отмечены статистически значимые отличия ($p < 0,05$)

Ответ на вопрос «Вы сказали, что Ваша последняя беременность была в ... году. Расскажите, пожалуйста, почему после нее не было новых беременностей?»

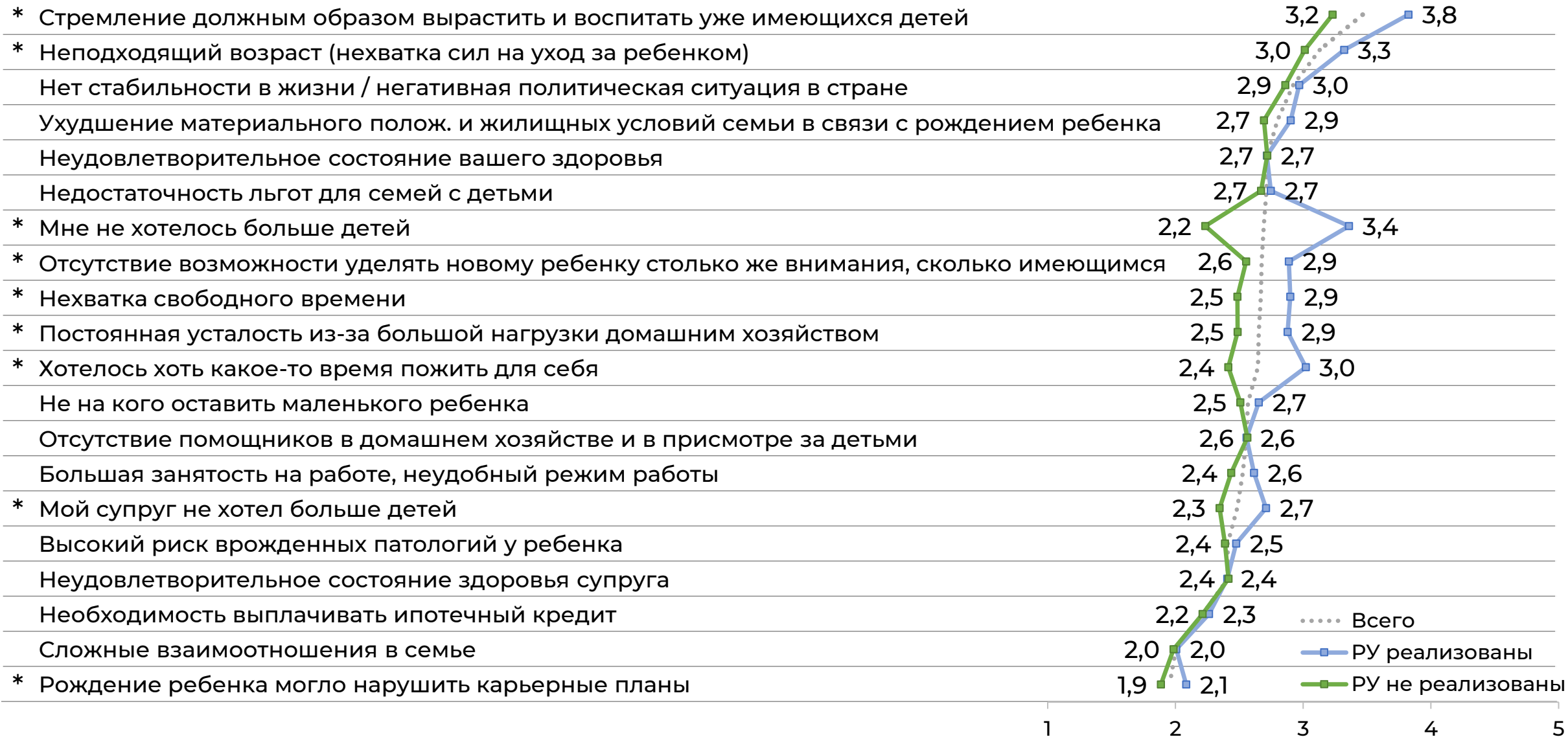
Перспективы будущего репродуктивного поведения



отмечены статистически значимые отличия ($p < 0,05$)

Ответ на вопрос «Задумывались ли Вы и Ваш супруг о рождении еще одного ребенка после последней беременности? Если да, то почему рождения не произошло?»

Причины отказа от рождений



* отмечены статистически значимые отличия ($p < 0,05$)

Основные результаты и выводы

Основные результаты

1 Путь к рождению ребенка - не столько планирование, но готовность и ожидание

2 Репродуктивные установки - основной фактор репродуктивного поведения

3 Реализация репродуктивных установок приводит к отказу от беременностей

4 Психологические мотивы рождения — главные в мотивационной сфере, но ослабевают по мере роста семьи

5 Высокий потенциал реализации репродуктивных установок (до 50% не реализовали свои установки)



Что многодетность поменяла в Вашей жизни?

Личностные изменения

Организаторские способности

То есть я не могу сказать, что у меня стало там супер-меньше времени по сравнению. Нет, наоборот, я как-то, может быть, **более эффективно его научилась расходовать.**
(35 лет, 6 детей)

Четче планировать тайм-менеджмент. Наконец-то появились вот эти записи все, ежедневники, как, где, финансы...
(43 года, 3 детей)

Из меня эгоиста она [многодетность] сделала **мега-мать.**
(39 лет, 3 детей)

Я вот такая была сухой ученый червь, а сейчас **я стала добрее.** Лояльная ко всему
(52 года, 6 детей)

Чем больше их [детей] у тебя, тем больше ты обретаешь какую-то **уверенность в том, что ты имеешь опыт, имеешь вес,** и когда на тебя сыплются какие-то там претензии ... ты уже так это слушаешь и думаешь: «Господи, ну что вы мне это всё рассказываете? Ну я мама. **Я мама трижды.**»
(29 лет, 3 детей)

Любовь

Но внутри этого организма когда существуешь, это **постоянная возможность получать безграничную любовь.** ... Абсолютно безграничную и не дозированную.
(29 лет, 3 детей)

Новые интересы и круг общения

Образ жизни, окружение. Мы знакомы с большим количеством многодетных семей. И узнаём, какие это красивые семьи и люди. ... мы чувствуем, что **люди, у которых много детей, у них очень большое сердце**
(47 лет, 4 детей)

Мне стало гораздо интереснее, честно могу сказать. ... Я попробовала играть на флейте, у меня увеличился круг общения.... Если бы их не было, я бы какие-то вещи не знала и, возможно, к чему-то даже бы не стремилась, потому что я бы этого даже не знала.
(42 года, 5 детей)

Что многодетность поменяла в Вашей жизни?

Да всё поменяла многодетность в
моей жизни... с ног на голову
перевернула.
Я даже не знаю, с чего начать.

(40 лет, 9 детей)