ДЕМОСКОП Weekly

№ 497 - 498
6 - 19 февраля 2012

Постсоветская еврейская диаспора: новейшие оценки[I]

Над темой номера работал

Марк ТОЛЬЦ[II]

Еврейская эмиграция из бывшего СССР с 1970 года составила почти 2 миллиона человек

Наиболее значительным событием еврейской истории конца XX века было образование глобальной постсоветской еврейской диаспоры вследствие массовых миграций. В их результате подавляющее большинство евреев Советского Союза — к моменту его распада имевшего третье по численности еврейское население в мире — оказались за его пределами. Для понимания процесса формирования постсоветской еврейской диаспоры мы рассмотрим эмиграцию евреев и членов их семей из бывшего СССР[III]. При этом необходимое внимание будет уделено также реэмиграции части тех, кто первоначально направился в Израиль. Основываясь на анализе демографических процессов, мы попытаемся решить задачу определения динамики численности евреев, имеющих свои корни в бывшем СССР. В заключение будет представлена оценка общей численности современной постсоветской еврейской диаспоры и её распределение по странам.

Начавшаяся в 1970-е годы массовая эмиграция евреев и членов их семей за пределы Советского Союза положила начало формированию современной глобальной географии постсоветской еврейской диаспоры[IV]. Впрочем, необходимо отметить, что затем наступил временный перерыв, и советские власти в течение большей части следующего десятилетия — особенно строго в 1982-1986 годах — вновь вернулись к политике резкого ограничения еврейской эмиграции из СССР. Всего в 1970—1988 годы 291 тысяча евреев и членов их семей покинули Советский Союз, и большинство из них — 165 тысяч (57%) — направились в Израиль (табл. 1, рис. 1).

Таблица 1. Эмиграция евреев и членов их семей из бывшего СССР, 1970—1988 и 1989-2009 годы, тысяч человек

Годы	Всего	В том числе в:			Доля Израиля, %
		Израиль	США*	Германию	
1970-1988	291	165	126	…	57
1989	72	12,9	56**	0,6	18
1990	205	185,2	6,5**	8,5	90
1991	195	147,8	35,2	8,0	76
1992	123	65,1	45,9	4,0	53
1993	127	66,1	35,9	16,6	52
1994	116	68,1	32,9	8,8	59
1995	114	64,8	21,7	15,2	57
1996	106	59,0	19,5	16,0	56
1997	99	54,6	14,5	19,4	55
1998	83	46,0	7,4	17,8	55

Годы	Всего	В том числе в:			Доля Израиля, %
		Израиль	США*	Германию	
1999	99	66,8	6,3	18,2	67
2000	79	50,8	5,9	16,5	64
2001	60	33,6	4,1	16,7	56
2002	44	18,5	2,5	19,3	42
2003	32	12,4	1,6	15,4	39
2004	25	10,1	1,1	11,2	40
2005	18	9,4	0,9	6,0	52
2006	10	7,5	0,6	1,1	75
2007	10	6,5	0,3	2,5	65
2008	8	5,6	0,2	1,4	70
2009	9	6,8	0,2	1,1	76
1989-2009	1634	998	326***	224	61
1970-2009	1925	1163	…	…	60

* Данные за 1970-1988 годы включают мигрантов, выбывших по израильской визе во все страны, кроме Израиля; данные за 1991-2009 годы относятся только к тем, кто получил поддержку со стороны Общества помощи еврейским иммигрантам (ХИАС).
** Данные относятся к году выбытия из СССР.
*** Включая мигрантов, которые не получали помощь со стороны ХИАС.
Источник: Тольц М. После исхода: постсоветские евреи в современном мире. Авторизованный пер. с англ. И.В. Ивахнюк // Международная миграция: экономика и политика. Под. ред. В.А. Ионцева. М., 2006. С. 121 [обновлено].

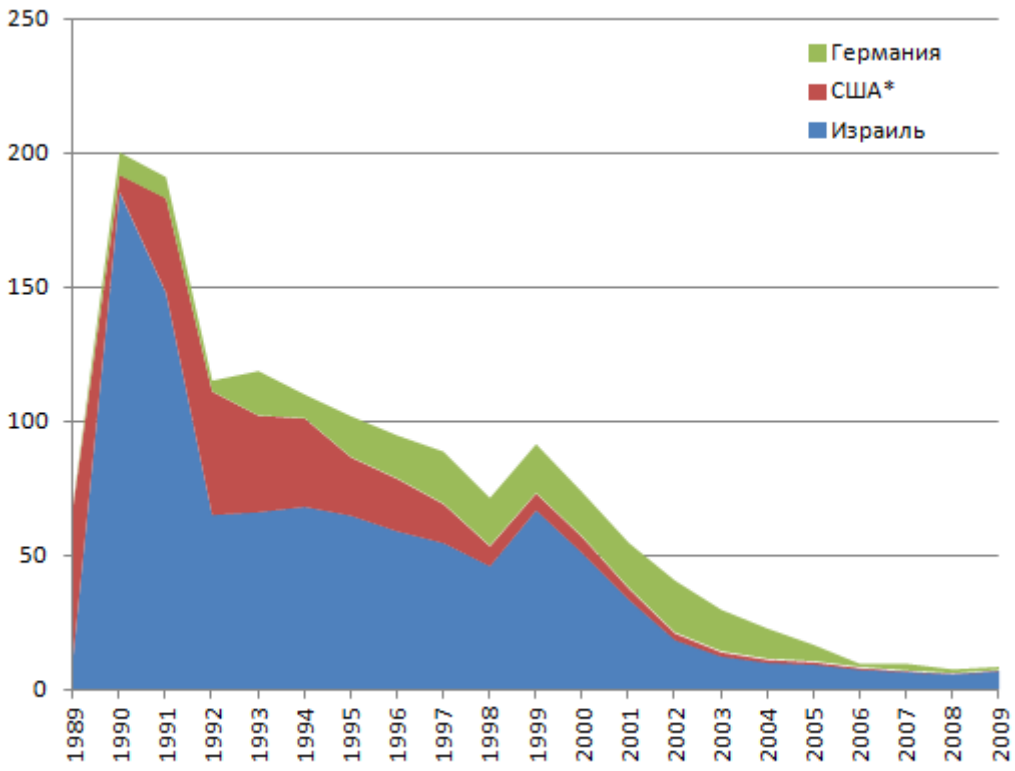

Рисунок 1. Эмиграция евреев и членов их семей из бывшего СССР в 1989-2009 годы по основным странам назначения, тысяч человек

* Данные за 1991-2009 гг. относятся только к тем, кто получил поддержку со стороны Общества помощи еврейским иммигрантам (ХИАС),

Начиная с 1989 года, массовая эмиграция достигла таких масштабов, что впервые стала играть основную роль в сокращении численности евреев в Российской Федерации. В большинстве других постсоветских государств падение численности евреев вследствие эмиграции было ещё более быстрым. В целом темп этого исхода оказался даже выше, чем тот, что был у массовой эмиграции евреев из Российской Империи на рубеже XIX и XX веков[V].

Всего за четыре десятилетия (1970-2009 годы) территорию бывшего СССР покинули более 1,9 млн. евреев вместе со своими родственниками-неевреями. Подавляющее большинство — свыше 1,6 млн. — сделало это в 1989-2009 годах, когда количество эмигрантов в 5,6 раза превысило их число за предшествующий период 1970-1988 годов. Из всех выехавших в 1989-2009 годы около 998 тысяч человек (61%) направились в Израиль. Число евреев и членов их семей, переселившихся в тот же период в США, может быть оценено примерно в 326 тысяч Количество мигрировавших за этот период в Германию составило 224 тысячи.

В 1989 году СССР покинули 72 тысячи евреев и членов их семей, подавляющее количество которых — 56 тысяч (78%), направилось в США. В конце данного года американское правительство отказалось от приема лиц, выехавших по израильским визам, и в дальнейшем процедура оформления разрешений на въезд в США шла только непосредственно в государствах бывшего СССР. На еврейскую иммиграцию в США с постсоветского пространства были введены квоты. При этом четкое предпочтение отдавалось тем, кто имел близких родственников в США[VI].

Между тем окончательный кризис советской системы привел к пику эмиграции. В 1990 году СССР покинули 205 тысяч евреев и членов их семей. Подавляющее большинство из них — 185,2 тысячи (90%) направились в Израиль, т.е. больше, чем за все предшествующее двадцатилетие 1970-1989 годов, когда 178 тысяч человек прибыли в эту страну. В 1991 году, к концу которого СССР прекратил свое существование, из него эмигрировали еще 195 тысяч, из них 147,8 тысячи (76%) направились в Израиль. В 1992 году общее число евреев и членов их семей, выехавших за пределы бывшего СССР, снизилось до 123 тысяч, а в 1993 году оно составило 127 тысяч. Затем масштабы еврейской эмиграции постепенно сокращались до 1998 года, что во многом соответствовало снижению численности евреев и членов их семей в бывшем СССР, а значит, и количества потенциальных эмигрантов. В этот период немногим более половины (52-59%) мигрантов направлялись в Израиль.

Финансовый кризис 1998 года привел к существенному росту эмиграции из России и в целом со всего постсоветского пространства. Уровень эмиграции из Российской Федерации в Израиль в 1999 году вернулся к показателю 1990 года. При этом доля Израиля как принимающей страны во всей эмиграции евреев и членов их семей из бывшего СССР повысилась до 67%. В условиях кризиса их намного возросшее желание эмигрировать реализовалось в основном благодаря возможностям, предоставленным израильским Законом о возвращении[VII]. В последующие годы в целом цифры постсоветской еврейской эмиграции снижались[VIII]. Это вполне коррелировало как с резким сокращением еврейского демографического потенциала на территории бывшего СССР, так и со стабилизацией ситуации и начавшимся экономическим ростом в большинстве постсоветских стран.

После 11 сентября 2001 года роль США как страны назначения в постсоветской еврейской эмиграции резко упала. Германия с начала 1990-х годов имела свою программу привлечения евреев из бывшего СССР[IX]. В 2002—2004 годах еврейская иммиграция с постсоветского пространства в эту страну была временно более многочисленной, чем в Израиль. Однако затем Германия быстро свернула свои усилия по привлечению евреев из постсоветских государств[X]. Лишь Израиль продолжал держать границы открытыми перед евреями всего мира и их близкими.

По данным за 1989-2001 годы, когда все три вышеназванные страны активно принимали евреев и членов их семей из бывшего СССР, из Российской Федерации прибыло в Израиль почти столько же иммигрантов, сколько из Украины (табл. 2). В тот же период, по нашей оценке, в США из Украины въехало в 1,6 раза больше человек, чем из Российской Федерации, а для миграции в Германию разрыв был ещё большим — в 2 раза. В результате, в эти годы доля выходцев из Украины в общем числе евреев-мигрантов из бывшего СССР и членов их семей была преобладающей среди переселившихся в США (41%) и особенно в Германию (56%). Удельный вес въехавших в эти страны из Российской Федерации был существенно ниже (26% и 27% соответственно). Стоит отметить, что среди мигрантов в Германию общая доля тех, кто происходил из Закавказья и Центральной Азии, была небольшой (4%) и равнялась соответствующему показателю для стран Балтии, несмотря на огромные расхождения в численности еврейского населения этих регионов к началу миграции.

Таблица 2. Распределение эмигрировавших из бывшего СССР евреев и членов их семей по основным регионам выбытия и прибытия, 1970-1988 и 1989-2001 годы, тысяч человек

Страна/регион	1970–1988	1989-2001		
	Всего*	В Израиль	В США**	В Германию**
Россия	50,4	291,2	81,1	45,0
Украина	106,7	299,8	128,5	92,7
Белоруссия	13,8	70,4	34,4	6,1
Страны Балтии	27,3	21,4	8,0	7,2
Молдавия	29,4	48,3	15,7	8,1

Страна/регион	1970–1988	1989-2001		
	Всего*	В Израиль	В США**	В Германию**
Закавказье	41,5	56,5	10,8	2,2
Центральная Азия	21,7	114,7	35,5	5,0
Неизвестно	0,0	18,8	0,0	0,0
Всего	290,8	921,1	314,0	166,3

* Данные включают мигрантов, выбывших из СССР по израильской визе во все страны, в том числе в США.
** Оценка на основе неполных данных о распределении выехавших по странам, соответствующая общему числу эмигрантов из всего бывшего СССР.
Источники: Куповецкий М. К оценке численности евреев и «демографического потенциала еврейской общины» в СССР и постсоветских государствах в 1989—2003 гг. // Евроазиатский еврейский ежегодник — 5765 (2004/2005). Киев, 2005. С. 89; *Tolts M.* Post-Soviet Jewish Demography, 1989 —2004 // Revolution, Repression and Revival: The Soviet Jewish Experience. Ed. By Z. Gitelman and Y. Ro'i. Lanham, 2007. P. 178; *Tolts M.* Migration Since World War I // The YIVO Encyclopedia of Jews in Eastern Europe. Ed. By G. D. Hundert. New Haven, 2008. P. 1438 [уточнено]; табл. 1 данной публикации.

Жители Закавказья и Центральной Азии были особенно склонны к миграции в Израиль. В 1989-2001 годах среди переселившихся в Израиль доля этих регионов составила соответственно 6% и 12,5%. Удельный вес выходцев из Украины (33%) в этой миграции был примерно тем же, что из Российской Федерации (32%). Из Белоруссии прибыло в Израиль менее 8% мигрантов, из Молдавии — более 5%, тогда как из стран Балтии — только около 2%. В этот период в Израиль из каждой из названных частей бывшего СССР, за исключением стран Балтии, направилось больше евреев и членов их семей, чем всего выехало в 1970-1988 годах за пределы СССР.

Эмиграция в Израиль продолжилась в существенном объеме и после 2001 года. В 2002-2010 годах, несмотря на значительное сокращение численности еврейского населения в России, из нее в Израиль прибыло, по данным ЦСБ этой страны, 35,5 тысячи человек (см. табл. 3). Это число намного превышает общее количество мигрировавших из Российской Федерации в Израиль и США евреев вместе с членами их семей за то же число лет в 1970-1978 годах — 23,0 тысячи человек[XI].

С 2003 года число выходцев из России в общем объеме постсоветской иммиграции в Израиль опять стало наибольшим, как это наблюдалось ранее в 1991-1994 годах[XII]. В 2010 году их удельный вес достиг 49%, однако он остается ниже доли России в «ядре» еврейского населения бывшего СССР — 63% (см. табл. 12). В результате за весь период 1989-2010 гг. удельный вес выходцев из Российской Федерации в этой миграции (32,5%) оказался выше, чем доля прибывших из Украины (32%).

Начиная с 1999 года наблюдается большой разрыв между количеством мигрантов, учтенных российской и израильской статистикой (см. табл. 3). Его нельзя объяснить тем, что некоторая их часть прибывает в Израиль в качестве туристов, а затем переходит на статус репатрианта. Ежегодная численность этого сегмента миграции в 2002-2010 годах была достаточно постоянна: 0,4-0,5 тыс. человек.

Таблица 3. Миграция из Российской Федерации в Израиль по данным различных статистических источников, 1997–2010 годы, тысяч человек

Годы	Число снявшихся с учета по месту постоянного жительства в России в связи с выездом в Израиль*	Число зарегистрированных иммигрантов из России в Израиле**	В том числе:	
			въехавшие на основе Закона о возвращении	въехавшие как туристы и получившие статус репатрианта
1997	12,9	15,3	13,5	1,8
1998	12,8	14,5	13,2	1,3
1999	20,0	31,1	29,5	1,6
2000	9,4	18,8	17,6	1,2
2001	4,8	10,9	10,1	0,8
2002	2,8	6,5	6,0	0,5
2003	2,0	4,8	4,4	0,4
2004	1,7	4,0	3,5	0,5
2005	1,7	4,2	3,8	0,4
2006	1,4	3,6	3,2	0,4
2007	1,2	3,2	2,8	0,4
2008	1,0	2,6	2,2	0,4
2009	0,9	3,2	2,8	0,4
2010	0,95	3,4	3,0	0,4

* По данным Росстата.
** По данным ЦСБ Израиля.

Очевидно, что многие другие мигранты также не снимаются с учета в органах МВД России по месту постоянного жительства при выезде в Израиль. Возможно, что это связано с их желанием сохранить право собственности (распоряжения) на жилую площадь и нередко со сдачей её внаём. Игнорирование материалов израильской статистики ведёт к неправильным выводам, когда на основе неполных по охвату данных Росстата утверждается: «Выезд в Израиль установился [в 2007 году] на очень низком уровне — 1,2 тыс. человек (в 2006 году - 1,4 тыс.)»[XIII]. В действительности ЦСБ Израиля учло в 2007 году более 3,2 тысячи иммигрантов из России, а в 2006 году их число составляло 3,6 тысячи. Цифры отличаются в разы! В этом нет ничего нового. Более высокие показатели миграции россиян в дальнее зарубежье отмечены по данным за 1990-е годы и для других принимающих стран — Германии, Канады, США и Финляндии[XIV]. Конечно, и материалы Росстата имеют свое значение для анализа. Их сопоставление с данными принимающих стран показывает стадиальность миграционного процесса.

Для России собранные статистические данные позволяют рассмотреть вклад отдельных регионов в миграцию в Израиль (табл. 4, рис. 2). По данным переписи 1989 года 31% еврейского населения Российской Федерации проживал в Москве, 19% — в Ленинграде и половина (50%) — в провинции. В 2002 году, согласно результатам следующей переписи, территориальное распределение несколько изменилось: доля Москвы увеличилась до 35%, лишь 16% приходилось на Санкт-Петербург, а общий удельный вес других регионов остался почти неизменным — 49%. Доля жителей Санкт-Петербурга в общей массе эмигрантов из России в Израиль была наибольшей в 1990 году (31,7%), а москвичей — в 1991 году (31,6%). К 1994 году вклад этих городов в эмиграцию сократился до 11% для Москвы и 9,7% для Санкт-Петербурга. В 1998 году доля каждой из столиц упала до 5%. Роль провинции в общем потоке эмигрантов из Российской

Федерации в Израиль последовательно увеличивалась до 1999 года. В 1990-1991 годах на её долю пришлось около половины всего потока, к 1994 году — 79%, а в 1998 году — 90%, что значительно превышало её долю в еврейском населении страны.

Таблица 4. Распределение эмиграции из России в Израиль по выделенным регионам, 1990–2009 годы, %

Годы	Всего	Москва	Санкт-Петербург	Другие регионы
1990	100	21,7	31,7	46,6
1991	100	31,6	13,7	54,7
1992	100	22,1	10,6	67,3
1993	100	14,1	9,5	76,4
1994	100	11,0	9,7	79,3
1995	100	9,0	8,8	82,2
1996	100	9,0	8,0	83,0
1997	100	6,6	5,9	87,5
1998	100	5,0	5,0	90,0
1999	100	7,8	7,9	84,3
2000	100	8,3	7,3	84,4
2001	100	7,8	7,1	85,1
2002	100	6,9	6,5	86,6
2003	100	8,0	6,8	85,2
2004	100	8,4	7,6	84,0
2005	100	10,9	8,4	80,7
2006	100	12,5	9,0	78,5
2007	100	18,0	8,2	73,8
2008	100	20,3	9,3	70,4
2009	100	22,0	10,8	67,2

Источники: Рассчитано на основе данных Министерства абсорбции иммигрантов Израиля [1990—1993 гг.], Росстата [1994—1998 гг.] и Еврейского Агентства (Сохнут) об отправлении репатриантов в Израиль авиатранспортом [1999-2009 гг.].

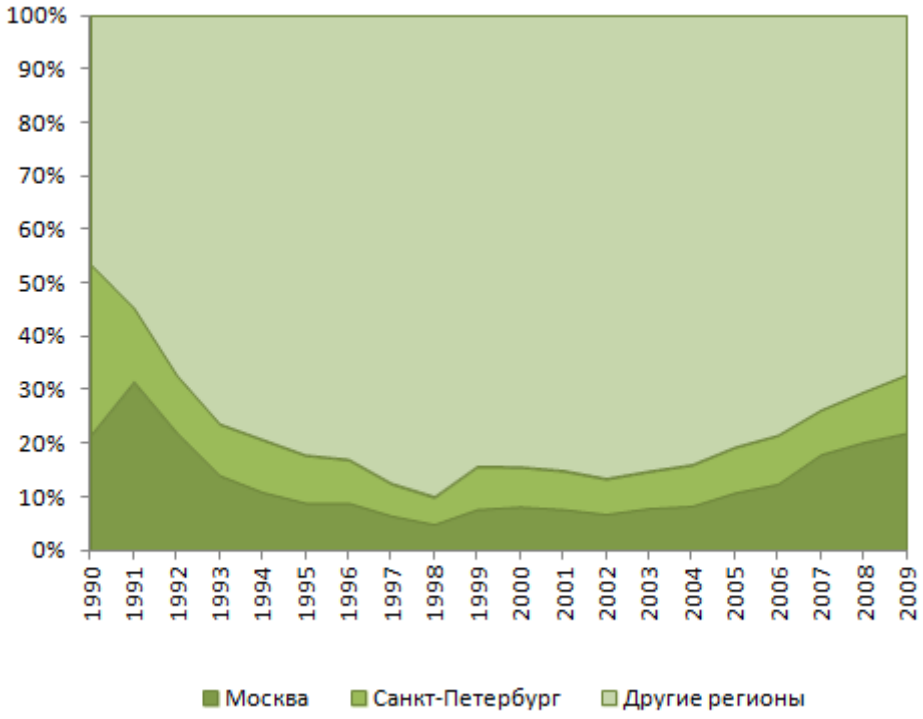

Рисунок 2. Распределение эмиграции из России в Израиль по выделенным регионам, 1990–2009 годы, %

С 1999 года доля москвичей и петербуржцев начала опять расти. В 2009 году удельный вес выходцев из Москвы поднялся до 22%. Он вернулся к уровню 1992 года и стал в 4,4 раза выше, чем в 1998 году. В 2009 году доля Санкт-Петербурга возросла до 10,8% и была больше, чем в 1992 году, когда она составляла 10,6%. Однако подавляющее большинство российских эмигрантов в Израиль — две трети (67,2%) — в 2009 году приехали из провинции. Среди евреев, эмигрировавших из Российской Федерации в страны Запада в 1990-х годах, провинциалы были в меньшинстве, тогда как жители Москвы и Санкт-Петербурга составляли большинство[XV]. Значительное увеличение доли двух столиц в целом и Москвы в особенности в эмиграции из России в Израиль во второй половине последнего десятилетия совпало с отмеченным выше резким снижением возможности эмиграции в страны Запада, прежде всего в Германию. Потому можно предположить, что первое было во многом вызвано вторым.

В 2009 году мировой экономический кризис нанес значительный урон экономике всех стран бывшего СССР, однако его воздействие на экономику Израиля было гораздо более умеренным. В этом году валовой внутренний продукт государств СНГ сократился на 6,9%. Это снижение было ещё более выраженным в главной стране концентрации евреев на территории бывшего СССР — Российской Федерации, где оно составило 7,8%[XVI]. Вместе с тем, валовой внутренний продукт Израиля увеличился том же году на 0,8%[XVII]. Долговременная тенденция к сокращению эмиграции в Израиль из бывшего Советского Союза сменилась ростом: в 2009 году он составил 21% для всех постсоветских стран и 25% для России (см. табл. 1 и 3). В этом году доля Израиля во всей эмиграции евреев и членов их семей из бывшего СССР вернулись на уровень 1991 года — 76% (табл. 1).

Имеющиеся данные показывают, что возрастная структура мигрантов, выехавших по трем основным направлениям, была очень разной (см. табл. 5). Наиболее молодым являлся поток в Израиль. В нем самой многочисленной была группа 15-29 лет — 24,3%, тогда как те, кому было 65 лет и старше, составляли только 12,3%. Среди эмигрантов в США и Германию наиболее

многочисленной являлась возрастная группа 45-64 года: 26,5 и 28,1% соответственно. Доля людей в возрасте 65 лет и старше была среди них намного выше, чем среди эмигрантов в Израиль: 16,9% в потоке в США и 22,6% — в Германию. В то же время удельный вес детей среди эмигрантов в Израиль был выше, чем в потоках в США и Германию. Дети до 15 лет составили 20,1% процента среди эмигрантов в Израиль, в то время как в большей возрастной группе до 18 лет их насчитывалось всего 12,1% среди тех, кто направился в Германию.

Таблица 5. Возрастная структура евреев и членов их семей, выехавших из бывшего СССР в Израиль, США и Германию, 1990/1991—2004 годы, %

Возраст, лет	В Израиль, 1990-2004 гг.	В США, 1991-2004 гг.	В Германию, 1991-2004 гг.
Всего	100,0	100,0	100,0
0-14	20,1	16,9	12,1*
15-29	24,3	18,7	15,0*
30-44	22,3	21,0	22,2
45-64	21,0	26,5	28,1
65+	12,3	16,9	22,6
Медианный возраст	33,6	40,2	45,5

* 0-17 and 18-29 лет, соответственно.
Источники: Рассчитано на основе данных ЦСБ Израиля, Международной организации по миграции и Федерального ведомства по вопросам миграции и беженцев Германии.

В 1990-2004 годах медианный возраст эмигрантов в Израиль составил 33,6 года. В 2009 году, когда произошел отмеченный нами новый рост иммиграции в Израиль из стран бывшего СССР, он стал еще ниже — 33,1 года[XVIII]. В 1991—2004 годах этот показатель был гораздо выше для эмигрантов в США и, особенно, в Германию: 40,2 и 45,5 года соответственно. Эта очень большая дифференциация в возрастной структуре мигрантов должна была вести к значительным особенностям в процессах их адаптации в трех основных принимающих странах.

Реэмиграция из Израиля невелика

Из тех, кто направился из бывшего СССР в Израиль, не все навсегда обосновались там. Известно, что споры о масштабах оттока евреев из Израиля в целом, «как правило, более глубоки и остры, чем те, которые связаны с большинством других групп»[XIX]. Особенно много необоснованных утверждений относительно огромного количества иммигрантов из бывшего Советского Союза, которые покинули Израиль[XX]. Демографический подход к проблеме эмиграции из Израиля исходит из материалов официальных статистических источников[XXI]. Мы рассмотрим соответствующие данные ЦСБ Израиля, а также статистических служб стран бывшего СССР.

Материалы ЦСБ Израиля, относящиеся к иммигрантам из бывшего СССР, прибывшим начиная с 1990 года, дают возможность рассмотреть их ежегодный отток в целом по всем направлениям выезда[XXII]. Они показывают общее число выбытий из Израиля в указанном году тех из них, которые оставались за рубежом непрерывно не менее одного года. Одновременно регистрируется общее количество возвращений в Израиль в данном году тех, кто ранее покинул Израиль и провел за границей непрерывно год или более.

Согласно этим данным, число выбытий было наиболее высоким в 2002 и 2003 годах — 9,7 и 9,4 тысячи. Почти одновременно, в 2001 и 2002 годах, количество возвращений снизилось до 1,2 тысячи. В результате, годовой баланс выбытий и возвращений достиг самой большой величины в 2002 году — 8,5 тысячи. В 2009 году, последнем году, за который мы располагаем данными ЦСБ Израиля, число выбытий резко сократилось до 4,6 тысячи. Одновременно количество

возвращений в этом году стало самым высоким — 2,2 тыс. Как следствие этого, в 2009 году их годовой баланс упал до наиболее низкого уровня с 1991 года — 2,4 тыс. (табл. 6).

Таблица 6. Выбытие из Израиля и возвращение в эту страну мигрантов из бывшего СССР, прибывших в Израиль начиная с 1990 года (тыс. человек)

Годы	Выбытия*	Возвращения**	Баланс	Число выбытий на 1000 постсоветских иммигрантов***
1990	0,4	0,0	0,4	6
1991	3,1	0,0	3,1	12
1992	5,8	0,1	5,7	16
1993	5,3	0,3	5,0	13
1994	5,3	0,5	4,8	11
1995	6,3	0,6	5,7	12
1996	6,2	0,9	5,3	11
1997	6,0	1,3	4,7	10
1998	6,2	1,2	5,0	10
1999	5,6	1,5	4,1	8
2000	6,9	1,5	5,4	9
2001	8,0	1,2	6,8	10
2002	9,7	1,2	8,5	12
2003	9,4	1,5	7,9	12
2004	8,7	1,9	6,8	11
2005	7,5	2,1	5,4	9
2006	7,4	1,9	5,5	9
2007	6,7	2,0	4,7	8
2008	6,0	1,9	4,1	8
2009	4,6	2,2	2,4	6
1990–2009	125,1	23,8	101,3	-

* Мигранты, которые покинули Израиль по всем направлениям выезда в указанном году и оставались за рубежом непрерывно в течение одного года или более.
** Мигранты, которые вернулись в Израиль в указанном году из всех тех, кто ранее покинули Израиль по всем направлениям выезда и оставались за границей непрерывно в течение одного года или более.
*** Рассчитано автором на 1000 мигрантов из бывшего СССР, прибывших в Израиль начиная с 1990 г., которые продолжали там жить в указанном году (без учета детей, родившихся в Израиле). Коэффициенты за 1998-2001 годы приводятся по: Immigrant Population from the Former Soviet Union: Demographic Trends, 1990-2001. Jerusalem, 2006. P. 146.
Источники: Данные ЦСБ Израиля.

Мы можем вычислить ежегодные коэффициенты выбытия для иммигрантов из бывшего СССР, въехавших в Израиль начиная с 1990 года, которые продолжали там жить в каждом указанном году (без учета детей, родившихся в Израиле). Этот показатель исходит из общего числа этих иммигрантов, которые покинули Израиль в данном году и непрерывно провели за границей не менее одного года. Расчеты показывают, что коэффициент был самым высоким в 1992 году — 16 на 1000 — т.е. вскоре после прибытия наибольшего числа иммигрантов из бывшего СССР в

течение предыдущих двух лет (ср. табл. 1). Затем он постоянно снижался и в 1999 году опустился до 8 на 1000 человек. В 2002 году коэффициент вернулся к уровню 1995 года — 12 на 1000 и был таким же в 2003 году. С 2004 года он возобновил снижение и в 2009 году, последнем году, за который у нас есть данные, позволяющие оценить его величину, этот коэффициент опустился до наиболее низкого уровня — 6 на 1000 (табл. 6).

Для рассмотрения эмиграции из Израиля выходцев из бывшего Советского Союза по странам мы должны опираться на данные статистики тех стран, в которые они направились[XXIII]. Наиболее значительным был поток возвратной миграции в Россию, для которого имеются данные с 1997 года (см. табл. 7, рис. 3)[XXIV]. Мы можем использовать характеризующие его данные статистики для изучения взаимосвязи между возвратной миграцией и экономической динамикой.

Таблица 7. Соотношение миграционных потоков между Израилем и Россией, 1997-2010 годы, тысяч человек

Годы	Миграция из Израиля в Россию*	Миграция из России в Израиль**	Соотношение, %
1997	1,6	15,3	11
1998	1,5	14,5	11
1999	1,4	31,1	5
2000	1,5	18,8	8
2001	1,4	10,9	13
2002	1,7	6,5	26
2003	1,8	4,8	37
2004	1,5	4,0	37
2005	1,0	4,2	24
2006	1,05	3,6	29
2007	1,1	3,2	34
2008	1,0	2,6	38
2009	0,9	3,2	27
2010	0,8	3,4	24

* По данным Росстата.
** По данным ЦСБ Израиля.

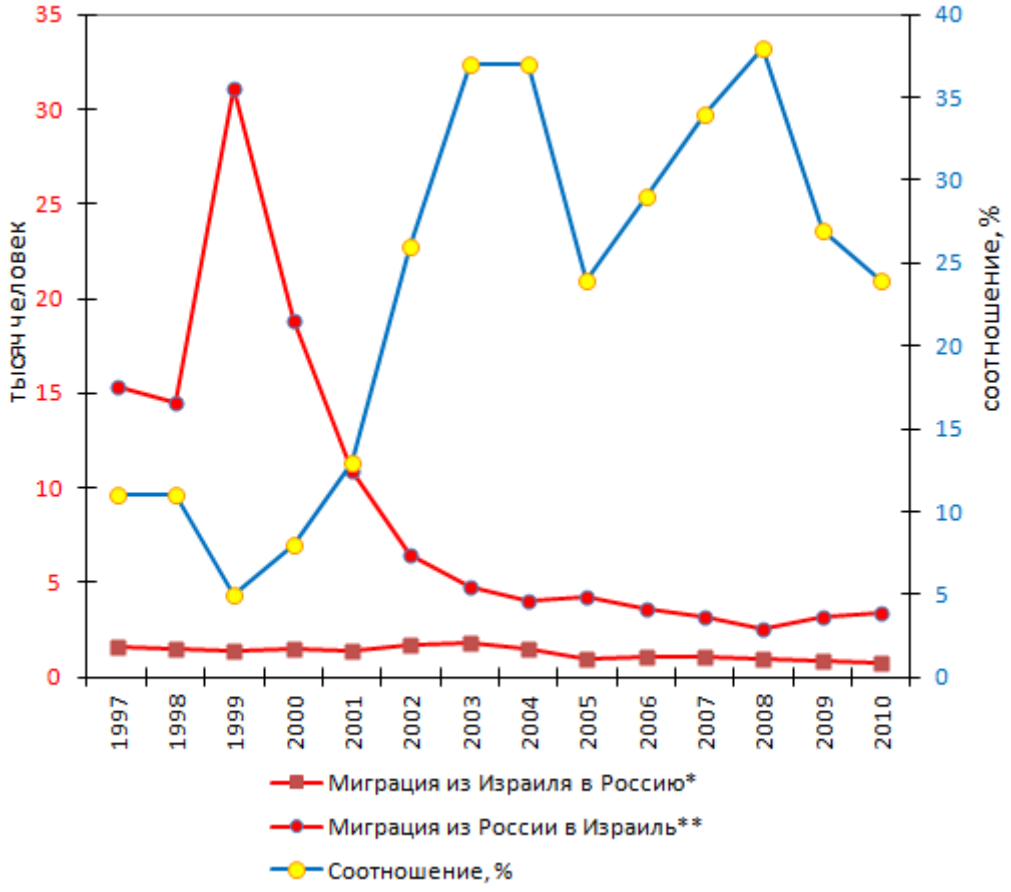

Рисунок 3. Соотношение миграционных потоков между Израилем и Россией, 1997-2010 годы

* По данным Росстата.
** По данным ЦСБ Израиля.

В 1997 году в России было учтено 1,6 тысячи иммигрантов из Израиля. В 1999 году, в условиях кризиса, поразившего после финансового краха августа 1998 года российскую экономику, их число снизилось до 1,4 тысячи. В 2003 году в период рецессии в экономике Израиля, количество зарегистрированных иммигрантов из Израиля в Российской Федерации достигло своего максимума — 1,8 тысячи. Однако в 2004 году оно уменьшилось до 1,5 тысячи, а в 2005 году снизилось еще заметнее — до 1,0 тысячи. Это произошло одновременно с улучшением экономической ситуации в Израиле.

В то же время даже краткосрочное ухудшение экономической ситуации в Израиле (спад, вызванный второй ливанской войной) привело к увеличению числа эмигрантов из страны: российская статистика зарегистрировала в 2006 году 1,05 тысячи и в 2007 году — 1,1 тысячи иммигрантов из Израиля. В 2008 году их число возобновило свое снижение и составило 1,0 тысячи. Это совпало с высокими показателями роста израильской экономики в этот период. Как отмечалось выше, в 2009 году мировой кризис отразился на экономике России намного сильнее, чем стран СНГ в целом. При этом его влияние на экономику Израиля было гораздо более умеренным, и снижение отъезда из этой страны продолжилось. В 2010 году количество зарегистрированных иммигрантов из Израиля в Россию достигло своего минимума — 0,8 тысячи. Приведённые данные российской статистики хорошо показывают, что динамика эмиграции из Израиля во многом зависит от динамики экономического цикла этой страны.

В прошлое десятилетие миграционный обмен между двумя странами приобрел во многом характер циркулярного движения, что, конечно, укрепляет связи между двумя частями постсоветской еврейской диаспоры. Судя по имеющимся данным, оба потока в этот период были почти одинаковы по уровню образования. Так, в 2006 году высшее образование среди мигрантов в возрасте 16 лет и старше имели 36% выехавших из России в Израиль и 35% направившихся в Россию из Израиля[XXV]. Динамика соотношения миграционных потоков между Израилем и Россией во многом повторяла отмеченные особенности изменения возвратной миграции. Их соотношение было наиболее высоким в 2003—2004 и 2008 годах: 37—38%. В 2010 году оно снизилось до 24%, уровня меньшего, чем в 2002 году, когда показатель составлял 26% (табл. 7).

Данные статистического учета показывают, что за десять лет (2000-2009 годы) в Российской Федерации было зарегистрировано 12,9 тысячи иммигрантов из Израиля, на Украине — 11,6 тысячи. В остальных европейских постсоветских странах их число было еще меньше (табл. 8)[XXVI]. Эти же данные отчётливо показывают, что пик зарегистрированной иммиграции из Израиля пройден в Белоруссии в 2003 году, на Украине, в Латвии и Литве — в 2004 году. Даже в 2003 году, на пике израильской реэмиграции в страны бывшего СССР, с учетом направившихся в постсоветские государства Азии, для которых мы не располагаем всей необходимой информацией, общее число «возвращенцев» (официально получивших соответствующий статус), вероятно, не превышало 4 тысяч человек.

Таблица 8. Иммиграция из Израиля в постсоветские европейские страны, 2000-2009 годы, человек

Годы	Украина	Белоруссия	Молдавия*	Латвия	Литва	Эстония
2000	1019	198	12	28	9	…
2001	898	207	38	36	77	…
2002	1003	233	40	51	94	…
2003	1164	361	68	58	94	…
2004	1411	283	90	75	117	13
2005	1281	227	94	58	88	14
2006	1372	271	72	32	87	17
2007	1381	297	131	47	59	22
2008	1205	257	95	54	54	29
2009	885	268	109	15	33	18

* Иммигранты с израильским гражданством, 2000-2006 гг.; репатрианты из Израиля, 2007-2009 гг.
Источники: Составлено на основе данных статистических служб соответствующих стран.

Конечно, не все реэмигранты вернулись обратно в постсоветские государства (рис. 4). Значительная их часть направилась в Северную Америку. О тех постсоветских мигрантах, кто уехал за два последних десятилетия из Израиля в США — возможно, нескольких десятках тысяч[XXVII] — нет надёжных статистических сведений. Однако из материалов канадской переписи, проведённой в мае 2001 года, известно, что 8 тысяч человек, родившихся в бывшем СССР, после июня 1996 года прибыли в Канаду из Израиля [XXVIII]. Это составляет в среднем 1,6 тысячи человек в год, что больше, чем обычное ежегодное зарегистрированное число иммигрантов из Израиля в Россию в этот период (ср. табл. 7).

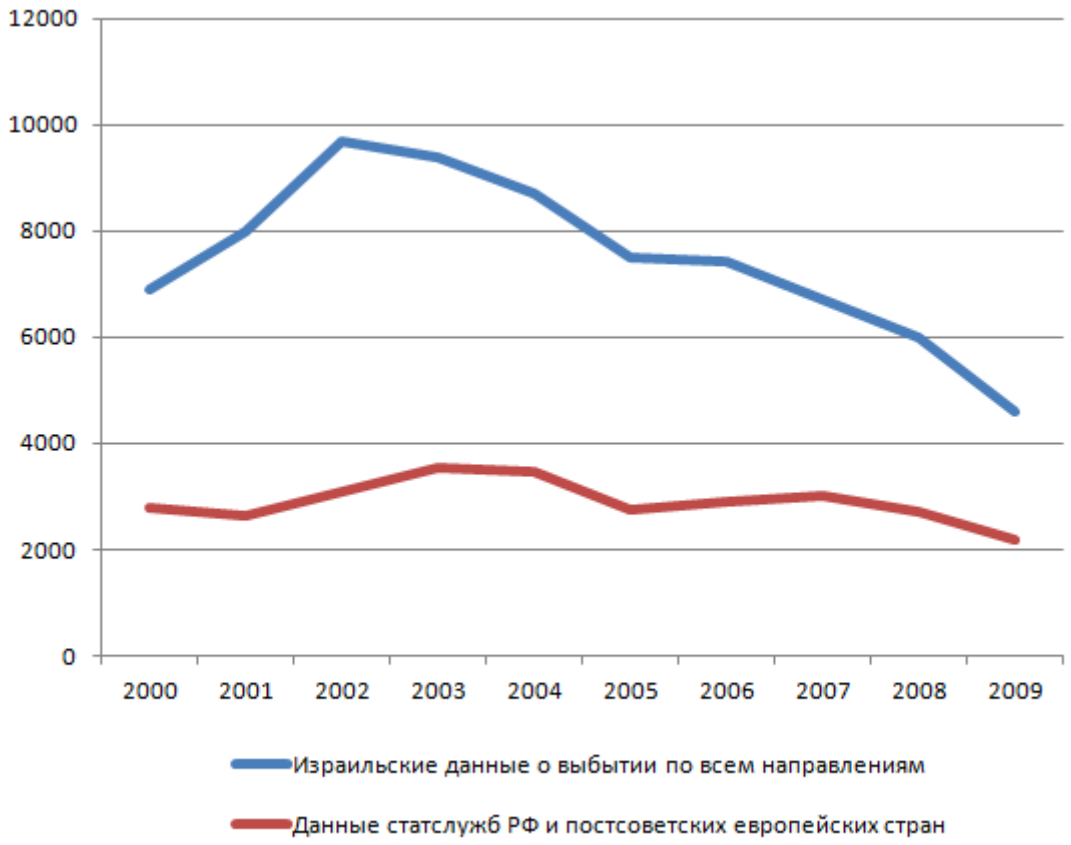

Рисунок 4. Реэмиграция из Израиля мигрантов из бывшего СССР, 2000-2009 годы, человек

По данным официальной израильской статистики (см. табл. 6), общее число тех, кто прибыл из стран бывшего СССР, начиная с 1990 года, а затем выехал из этой страны к концу 2009 года на срок не менее одного года, составило 125,1 тысячи человек. Однако 23,8 тысячи из них уже вернулись. Таким образом, количество тех, кто продолжает находиться за пределами Израиля, составило 101,3 тысячи человек (около 10% всех постсоветских иммигрантов). Эти данные свидетельствуют, что подавляющее их большинство укоренилось в Израиле.

Уроженцы СССР и их потомки - 12% мирового еврейского населения

Данные советских переписей населения основывались целиком на самоидентификации респондентов и считаются «хорошим примером эмпирически измеренного “ядра” еврейского населения в рамках диаспоры»[xxix]. Переписчики не требовали никаких документальных свидетельств, подтверждающих ответы на любые вопросы переписи. Более того, относительно определения этнической принадлежности (национальности) в переписных инструкциях специально отмечалось, что записывается та национальность, которую указывает сам опрашиваемый[xxx]. Однако большинство специалистов разделяют мнение, что данные советских переписей о численности взрослого еврейского населения отражают ответы, которые в основном соответствовали «официальной» национальности, записанной во внутренних паспортах[xxxi].

«Ядро» еврейского населения — это совокупность тех, кто в ответ на вопрос об их этнической принадлежности идентифицируют себя как евреи, а в случае детей, они определены как евреи своими родителями. «Ядро» не включает лиц еврейского происхождения, которые называли в ходе переписи иную национальность. Однако круг лиц, имеющих право получить разрешение на иммиграцию в Израиль (алия) в соответствии с израильским Законом о возвращении, намного

шире; право на репатриацию по этому закону имеют евреи, их дети и внуки — все со своими законными супругами[XXXII].

Согласно подходу, утвердившемуся в демографии евреев, те, кто приняли другую религию и таким образом отказались от национальной религии — иудаизма, «выпадают» из «ядра» еврейского населения. Однако в подавляющем большинстве постсоветских стран о таких людях нет достоверной статистической информации[XXXIII]. В то же время известно, что определённое число случаев такого рода отмечалось специальными монографическими исследованиями ещё для позднего советского периода[XXXIV]. Более того, в 1990-е годы в России и на Украине опросы еврейского населения выявили, что свыше 10% считают христианство наиболее привлекательной религией[XXXV]. Следует также отметить, что специальное исследование в Санкт-Петербурге показало, что все те, у кого оба родителя евреи, даже приняв христианство, продолжают идентифицировать себя как евреи[XXXVI]. Таким образом очевидно, что оценки «ядра» еврейского населения, основанные на данных постсоветских переписей, из-за тех, кто входит в эту специфическую категорию, оказываются несколько завышенными.

По данным переписи населения 1970 года, дата проведения которой близка к началу массовой эмиграции советских евреев, в СССР проживало примерно 2,15 млн. человек, которых можно отнести к «ядру» еврейского населения. Для того чтобы определить дальнейшую динамику, мы должны оценить превышение числа смертей над количеством рождений для рассматриваемого населения, а также масштаб «присоединения» лиц этнически смешанного происхождения к его «ядру» в связи с миграцией. Ясно, что второй из этих основных факторов динамики частично компенсировал отрицательное действие первого.

Все другие факторы, включая изменение этнической самоидентификации лиц смешанного происхождения, остающихся в странах бывшего СССР, не могут идти в сравнение с упомянутыми двумя основными факторами по своей численной значимости. Пожалуй, лишь только одна значительная группа лиц смешанного происхождения была склонна к смене этнической принадлежности — это те, кто решил мигрировать, прежде всего, в Израиль. Однако они в период массовой эмиграции покидали бывший Советский Союз очень быстро и стали частью «ядра» еврейского населения за рубежом, в основном в Израиле.

Впервые такой расчет, исходя из данных переписи 1970 года, был выполнен нами на начало 2004 года и дал оценку общей для всех стран мира численности «ядра» еврейского населения, имеющего корни в бывшем СССР, равную 1,6 млн. человек[XXXVII]. Для обновления этой оценки на начало 2010 года следует рассмотреть динамику за последующие годы и там, где это необходимо, уточнить параметры наших расчётов.

В упомянутых расчётах для всего периода 1970-2003 годов снижение численности «ядра» еврейского населения за счет превышения числа смертей над количеством рождений было оценено в 0,7 млн. Зная о продолжении этой неблагоприятной динамики, для последующих шести лет соответствующее превышение можно приблизительно оценить в 60 тысяч, что дает 0,76 млн. для всего периода 1970-2009 годов.

Среди мигрировавших в Израиль бывших советских граждан баланс между числом рождений и смертей является положительным. В то же время для иммигрантов из бывшего Советского Союза в США и Германию характерен отрицательный естественный прирост, численный размер которого, впрочем, неизвестен. Поскольку эти факторы частично компенсируют друг друга и, несомненно, составляют гораздо меньшую величину по сравнению с негативным балансом числа рождений и смертей среди евреев в государствах бывшего Советского Союза, мы можем абстрагироваться от них в наших расчетах.

В качестве следующего шага мы должны оценить также вклад второго основного фактора динамики. Ведь, как уже отмечалось, естественная убыль частично компенсировалась «включением» лиц этнически смешанного происхождения в «ядро» еврейского населения в связи с миграцией. Это «включение» вследствие изменения их этнического статуса может быть оценено

исходя из расхождений в данных о доле евреев среди мигрантов в Израиль (табл. 9), возникающих вследствие различных критериев, применяемых в бывшем СССР и в Израиле.

Таблица 9. Доля евреев среди мигрантов в Израиль из России и из всех государств бывшего СССР по данным двух различных статистических источников, 1990-2009 годы, %

Годы	Из России		Из всех государств бывшего СССР, по данным ЦСБ Израиля**
	По данным Росстата*	По данным ЦСБ Израиля**	
1990		94	96
1991		87	91
1992	64***	82	84
1993	60	82	82
1994	58	77	77
1995	53	73	72
1996	49	67	67
1997	36	59	59
1998	31	54	53
1999	31	49	49
2000	27	47	45
2001	25	44	43
2002	24	43	41
2003	(24)	45	43
2004	(22)	45	41
2005	(21)	46	43
2006	(20)	46	45
2007	(22)	48	46
2008		44	45
2009		43	41

* От общего числа эмигрантов в Израиль, чья этническая принадлежность была известна; за 1990-1991 и 2008-2009 гг. соответствующие данные Росстатом не разрабатывались. В 2003-2007 гг. зарегистрированное число евреев среди мигрантов было ниже, чем численность тех, чья национальность неизвестна, что делает вычисленные показатели менее надежными (в табл. 9 они приведены в скобках).
** От общего числа иммигрантов, чья этническая/религиозная принадлежность была официально установлена на середину 2011 г.
*** Данные за вторую половину года.
Источники: Рассчитано по данным Росстата и ЦСБ Израиля.

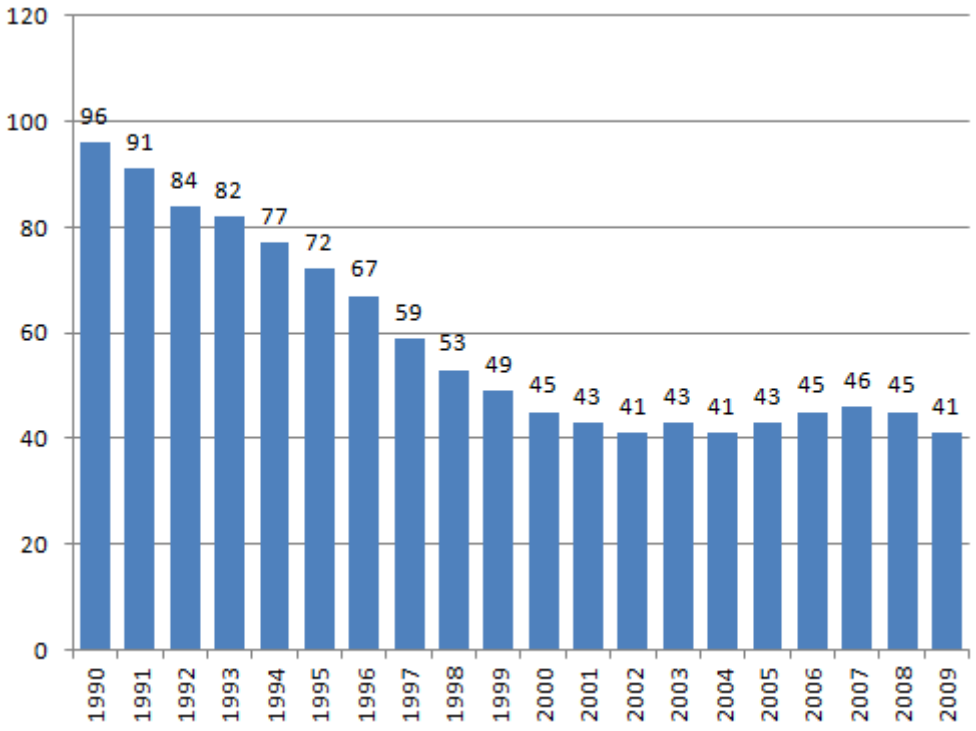

Рисунок 5. Доля евреев среди мигрантов в Израиль из всех государств бывшего СССР, %

Источник: данные ЦСБ Израиля

Израильская статистика исходит из религиозного определения (Галахи), согласно которому евреями считаются те иммигранты, кто имели мать еврейку или приняли иудаизм. Наследование по материнской линии принадлежности к еврейству существенно расширяет круг лиц, регистрируемых в качестве евреев. Для того, чтобы официально считаться евреем, в Израиле достаточно иметь бабушку еврейку по линии матери (впрочем, и прабабушки может быть достаточно). При той дефиниции этнической/религиозной принадлежности, какая принята в израильским Законе о возвращении, только переход в другую религию может оборвать наследование еврейства.

В советской, а затем и российской миграционной статистике национальность фиксировалась согласно соответствующей записи во внутренних паспортах. В 1997 году при введении новых паспортов, в которых нет такой записи, Госкомстат России рекомендовал указывать национальность при заполнении первичных документов статистического учета мигрантов «со слов гражданина»[XXXVIII]. Для детей, не имеющих паспорта, национальность определялась по национальности родителей, и указывалось, что «если родители ребенка – лица разных национальностей, записывается национальность одного из родителей, при этом предпочтение отдается национальности матери»[XXXIX]. Однако даже после распада Советского Союза наблюдалось очевидное предпочтение нееврейской этничности для детей от смешанных браков[XL].

Одним из последствий демографического кризиса среди еврейского населения на постсоветском пространстве и растущего числа смешанных браков является значительное сокращение доли евреев среди иммигрантов в Израиль из государств бывшего СССР, в соответствии с официальными данными израильской статистики: с 96% в 1990 году до 72% в 1995 году, 45% в 2000 году и, наконец, до 41% в 2009 году. Примерно такое же снижение отмечалось в отношении иммигрантов из Российской Федерации. Одновременно, согласно данным официальной российской статистики, доля евреев среди эмигрантов в Израиль упала с 64% во второй половине 1992 года до 53% в 1995 году, 27% в 2000 году и 22% в 2007 году. Понятно, что отмеченные

различия в критериях определения этнической принадлежности, принятые в Израиле и государствах бывшего СССР, и вызывают столь большие расхождения в приведенных данных[XLI].

Очевидно, что некоторые из иммигрантов, которые считались евреями в соответствии с их прежними советскими паспортами (а также по данным переписей населения), если это дети отца-еврея и матери-нееврейки, не попадают как евреи в израильскую статистику, которая определяет еврея как рождённого матерью-еврейкой. Тем не менее, гораздо большее число иммигрантов в Израиле официально сменили этнический статус в противоположном направлении. Это все те лица смешанного происхождения, у кого мать-еврейка, притом, что многие из них никогда прежде не идентифицировали себя как евреи и не относились властями в бывшем СССР к лицам данной национальности.

При подготовке оценки на начало 2004 года число таких иммигрантов было принято, как показывает новая информация, излишне осторожно, равным 0,15 млн. человек, хотя и указывалось, что оно может быть и больше. В то же время количество официальных переходов в иудаизм в Израиле мы на основе имевшихся отрывочных данных полагали незначительным и не учитывали в расчётах. Однако к началу 2010 года оно достигло среди постсоветских иммигрантов около 19 тысяч человек. Поэтому в наших новых расчётах «включение» в «ядро» еврейского населения в связи с миграцией мы полагаем равным 0,21 млн. человек. Этот фактор этнической динамики замедлил сокращение численности «ядра» постсоветского еврейского населения в мире и еще более увеличил его величину в Израиле.

Суммируя наши новые оценки компонентов динамики, берущей по-прежнему в качестве исходной точки данные советской переписи 1970 года, мы приходим к результату, согласно которому к 2010 году численность «ядра» еврейского населения, имеющего свои корни в бывшем Советском Союзе, составляла во всем мире примерно 1,6 млн. человек (табл. 10). Конечно, совпадение по величине этой новой оценки и старой для 2004 года не означает нулевую динамику численности. Эта динамика была отрицательной. Недооценив по отмеченным причинам в прошлом размер «включения» в «ядро» еврейского населения в связи с миграцией, мы невольно занизили оценку его численности для 2004 года, которая должна превышать 1,6 млн. человек.

Таблица 10. Динамика численности «ядра» еврейского населения, имеющего корни в бывшем СССР, 1970-2010 годы

Компоненты динамики	Млн. человек
«Ядро» еврейского населения в СССР, 1970 год	2,15
Изменение численности «ядра» за счет превышения числа смертей над количеством рождений, 1970-2009 годы*	–0,76
«Включение» в «ядро» еврейского населения в связи с миграцией**	+0,21
«Ядро» еврейского населения, имеющего свои корни в бывшем СССР, 2010 год	1,60

* Число «эффективных еврейских» рождений минус число смертей среди еврейского населения. Мы понимаем под «эффективными еврейскими» рождениями те, в которых новорожденные идентифицированы как евреи.
** Преимущественно при миграции в Израиль. Оценка на основе расхождений в ежегодных данных о доле евреев среди мигрантов в эту страну, возникающих вследствие различных критериев, применяемых в Израиле и в бывшем СССР (см. табл. 9); включая также случаи формального перехода в иудаизм (около 19 тыс.) — см. текст.
Источники: Данные советской переписи населения 1970 г.; оценки автора.

В 1970 году «ядро» еврейского населения мира насчитывало около 12,6 млн. человек. К 2010 году оно достигло примерно 13,4 млн. человек[XLII]. За этот период численность «ядра» еврейского населения, имеющего свои корни в бывшем СССР, сократилась почти на полмиллиона, несмотря

на значительное по численности «включение» в него лиц этнически смешанного происхождения в связи с их миграцией. В 1970 году доля советских евреев в общей численности «ядра» мирового еврейского населения составляла 17%. К 2010 году доля уроженцев бывших советских республик и их потомков в общей численности «ядра» еврейского населения мира, несмотря на низкую рождаемость и вымирание тех, кто не мигрировал в Израиль, согласно нашим расчетам, оставалась весьма заметной — 12%.

Новая география бывшего советского еврейства

Оценив общую численность «ядра» еврейского населения, имеющего свои корни в бывшем СССР, естественно рассмотреть его распределение по странам мира. Согласно нашим оценкам, к началу 2010 года более половины «ядра» постсоветского еврейского населения проживало в Израиле, пятая часть оставались в государствах бывшего СССР, а остальные обосновались преимущественно в США и Германии (табл. 11).

Таблица 11. Распределение «ядра» постсоветского еврейского населения по странам мира, 2010 год, млн. человек

Страна	Численность
Израиль	менее 0,85
Бывший СССР	0,327
США	0,3
Германия	0,1
Всего	1,6*

* Включая все другие неперечисленные страны — см. текст.

На начало 2010 года численность «ядра» еврейского населения во всех бывших советских республиках составляла около 327 тысяч человек, из которых 205 тысяч проживали в Российской Федерации и около 71,5 тысячи на Украине (табл. 12). Перепись населения, проведённая в октябре 2009 года в Белоруссии, учла 12,9 тысячи евреев. Наша несколько более высокая оценка на дату этой переписи — 13,3 тысячи человек — является результатом пропорционального увеличения переписной цифры с целью учёта также и тех евреев, которые в результатах переписи попали в категорию «неизвестные».

Таблица 12. Распределение «ядра» еврейского населения по странам бывшего СССР, 2010 год

Страна*	Численность, тысяч человек	Страна*	Численность, тысяч человек
Россия	205**	Литва	3,2******
Украина	71,5	Грузия	3,2
Белоруссия	13,3***	Эстония	1,8******
Азербайджан	9,1****	Киргизия	0,6****
Латвия	6,4*****	Туркмения	0,2
Узбекистан	4,5	Таджикистан	0,0
Молдавия	4,1	Армения	0,0
Казахстан	3,6****	Бывший СССР, всего	327

* Постсоветские страны ранжированы в соответствии с численностью «ядра» их еврейского населения.
** Переписью населения, проведенной в октябре 2010 года учтено только 157,8 тысячи евреев. Наша оценка на дату этой переписи составляет 200 тысяч – см. текст.
*** Переписью населения, проведенной в октябре 2009 года, учтено 12,9 тысячи евреев. Наша оценка на дату этой переписи пропорционально увеличена с целью учесть часть тех, кто не указал свою национальность.
**** По данным переписи населения, проведенной в 2009 году.
***** По предварительным итогам переписи населения, проведенной в 2011 году.
****** По данным государственного регистра населения.
Источники: Оценки автора, если не отмечен другой источник.

Последняя российская перепись учла в октябре 2010 года лишь 157,8 тысячи евреев. Наша оценка на дату этой переписи, основывающаяся на результатах последней советской переписи 1989 года (с учетом российской микропереписи 1994 года) и демографического баланса за последующие годы, составляет 200 тысяч. Таким образом, мы считаем, что более 42 тысяч евреев были учтены как лица, не указавшие национальную принадлежность, включая тех, по которым сведения получены из административных источников. Ранее подобный анализ данных предыдущей российской переписи, проведенной в октябре 2002 года, которая учла 233,6 тысячи евреев, показал, что и тогда около 20 тысяч евреев попали в группу лиц с неизвестной национальностью. Наша оценка численности «ядра» еврейского населения России на дату этой переписи составляет примерно 254 тысячи[XLIII]. Работы других авторов также отмечают проблемность результатов российской переписи 2002 года для евреев[XLIV]. Впрочем, существует и иное мнение, и тогда материалы данной переписи принимаются без коррекции[XLV].

Большой объём накопленных статистических данных свидетельствует о демографическом коллапсе еврейского населения, оставшегося в бывшем СССР, причем он начался задолго до массовой эмиграции 1990-х годов[XLVI]. Его демографический упадок подтверждается наметившимся сокращением числа учащихся еврейских учебных заведений и лиц, обслуживаемых еврейскими благотворительными учреждениями[XLVII].

Совершенно другая — позитивная — демографическая ситуация характерна для иммигрантов из бывшего СССР в Израиле[XLVIII]. По данным ЦСБ Израиля, основанным на результатах последней переписи этой страны, к середине 2009 года в Израиле было 892,4 тысячи евреев — выходцев из бывшего СССР и их детей, рождённых после иммиграции[XLIX]. Однако 45,0 тысячи потомков выходцев из бывшего СССР, входящих в эту цифру, были рождены в Израиле до 1970 года и, следовательно, должны быть исключены из нашего расчёта. Ясно, что они являются детьми (неизвестного) числа евреев-иммигрантов из России и СССР, которые прибыли на территорию Израиля до 1970 года. Конечно, если эти давние иммигранты ещё живы, то они тоже включены в приведённую общую цифру. Более того, некоторые из их детей были рождены после 1970 года. Дополнительно нашу задачу серьезно осложняет то обстоятельство, что ЦСБ Израиля не предоставляет данных о третьем поколении (в основном это внуки иммигрантов 1970-х годов). Впрочем, данный фактор несколько компенсирует упомянутые исключения, которые необходимо произвести. Таким образом, принятая нами цифра для Израиля — менее 0,85 млн. человек — является достаточно осторожной приблизительной оценкой (табл. 11).

Для США приведенная цифра в 0,3 млн. представляет собой лишь незначительную часть от общей численности «ядра» еврейского населения этой страны, которая достигает 5275 тысяч[L]. Наша оценка вполне соответствует количеству взрослых иммигрантов-евреев (252 тысяч), проживавших в США, которые въехали туда из Советского Союза и постсоветских стран после 1970 года, по данным Национального обследования еврейского населения [National Jewish Population Survey (NJPS)] 2000-2001 гг.[LI]. После 11 сентября 2001 года США перестали быть главным пунктом назначения в постсоветской еврейской эмиграции (см. выше).

В 1990–2009 годах 102533 иммигрантов из бывшего СССР присоединились к еврейским общинам Германии[LII]. Конечно, есть некоторые евреи, которые никак не связаны с какой-либо официальной еврейской организацией. В то же время из-за весьма старой возрастной структуры иммигрантов из

бывшего Советского Союза в Германию (табл. 5) баланс рождений и смертей среди них является резко отрицательным. Эти два фактора несколько компенсируют друг друга. В Германии мы определяем численность евреев «ядра», происходящих из бывшего СССР, примерно в 100 тысяч. Это преобладающая часть всего «ядра» еврейского населения Германии, которое насчитывало 119 тысяч в 2010 году[LIII].

Наш анализ показывает, что сегодня в Израиле, США, Германии, России и на Украине находятся основные центры концентрации еврейского населения, имеющего свои корни в бывшем СССР. К этому можно добавить информацию о двух заокеанских странах. Австралийская перепись 2001 года учла 6404 еврея из бывшего СССР[LIV]. По оценке, приведённой в нашем предыдущем обзоре, примерно 25 тысяч человек, относящихся к «ядру» еврейского населения, которые родились в бывшем СССР и иммигрировали в Канаду после 1970 года, проживали там в 2004 году[LV]. Эта цифра включает также детей, которые родились после эмиграции.

В завершение нашего обзора стоит оценить общую численность постсоветской еврейской диаспоры и её распределение по отдельным странам. Такой расчет, учитывающий миграции, начиная с 1970 года, должен для Израиля определить численность соответствующих мигрантов, их детей и внуков. Во всех других странах мы будем исходить в основном из числа лиц, имеющих корни в бывшем СССР, на которых распространяется право на иммиграцию в Израиль в соответствии с Законом о возвращении.

По данным ЦСБ Израиля, в конце 2009 года в этой стране проживало 926,5 тысячи иммигрантов из бывшего СССР, прибывших в Израиль начиная с 1990 года, а также их детей, которые родились в этой стране. В предыдущие 20 лет, с 1970 по 1989 год, около 178 тысяч иммигрантов прибыло в Израиль из Советского Союза (табл. 1). Хотя некоторые из них впоследствии реэмигрировали, это снижение было частично компенсировано положительным естественным приростом. Кроме того, надо также учесть третье поколение. Это внуки иммигрантов из бывшего СССР, по которым ЦСБ Израиля не предоставляет никаких данных. Учитывая всё отмеченное, мы приходим к цифре более 1,1 млн. человек (табл. 13).

Таблица 13. Распределение постсоветской еврейской диаспоры* по странам мира, 2010 год, млн. человек

Страна	Численность
Израиль	более 1,1
Бывший СССР	менее 1,0
США	менее 0,5
Германия	0,2
Другие страны	0,1
Всего	2,9

* Оценка, учитывающая миграции начиная с 1970 года. В Израиле приняты в расчёт соответствующие мигранты, их дети и внуки; во всех других странах — в основном, лица, имеющие корни в бывшем СССР, на которых распространяется право на иммиграцию в Израиль (алия) в соответствии с Законом о возвращении.

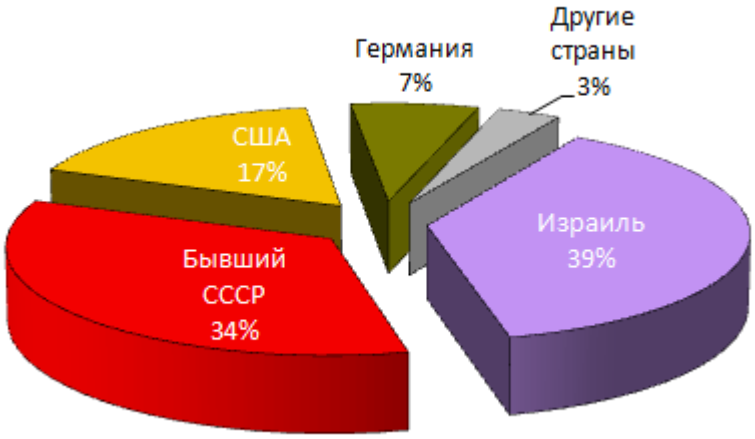

Рисунок 6. Распределение постсоветской еврейской диаспоры по странам мира, 2010 год, %

Для Израиля собранные нами материалы дают редкую возможность рассмотреть динамику удельного веса выходцев из бывшего СССР и её дифференциацию по возрастам. В 2002 году доля этих иммигрантов, прибывших начиная с 1990 года (вместе с детьми, рождёнными в Израиле), достигла самого высокого уровня в расширенном еврейском населении Израиля [евреи и другие, исключая арабов] — 16,8% (табл. 14). Однако в 2009 году она сократилась до 15,4%. Наиболее значительным их удельный вес был в самой старшей возрастной группе — 65 лет и более. После 2002 года увеличение доли иммигрантов из бывшего СССР продолжилось только в этих возрастах и в 2005 году она достигла 23,5%. Но в 2009 году и эта доля снизилась до 21,4%. Удельный вес иммигрантов бывшего СССР был самым низким в молодых возрастах. Даже в 2002 году их доля в группе до 15 лет составила только 11,8%, а в 2009 году она сократилась до 11,1%. Постсоветские мигранты, несмотря на их демографическую ревитализацию в Израиле, имеют самый низкий уровень рождаемости в этой стране. Более быстрый рост других сегментов населения Израиля привёл к снижению доли этих мигрантов в общей численности населения, и этот процесс будет, вероятно, продолжаться.

Таблица 14. Доля иммигрантов из бывшего СССР* в расширенном еврейском населении Израиля (евреи и другие, исключая арабов), %

Возраст, лет	1999 г.	2002 г.	2005 г.	2009 г.
0-14	11,4	11,8	11,4	11,1
15-29	14,8	15,9	15,5	14,1
30-44	17,3	18,5	17,8	16,0
45-64	18,5	19,1	18,7	18,2
65+	20,3	22,5	23,5	21,4
Всего	15,7	16,8	16,5	15,4

* Прибывшие начиная с 1990 года; включая детей, рожденных в Израиле у матерей, иммигрировавших из бывшего СССР.
Источники: Рассчитано по данным ЦСБ Израиля на конец указанного года.

По мнению такого авторитетного эксперта в области мировой демографии евреев, как Серджио Делла Пергола, уже неоднократно цитированного в этой статье, в 2007 году в бывшем СССР

насчитывалось около одного млн. человек, имеющих право иммигрировать в Израиль в соответствии с критериями израильского Закона о возвращении[LVI]. Наша цифра для 2010 года, соответствующая этому предположению, составляет менее одного миллиона человек. С 1989 года более 220 тысяч евреев из бывшего СССР и членов их семей переселились в Германию. Однако среди них баланс рождений и смертей был резко отрицательным, а некоторые из этих людей впоследствии реэмигрировали. Наша оценка для Германии составляет около 0,2 млн. человек. С 1970 года около 450 тысяч евреев из бывшего СССР и членов их семей напрямую выехали в США (табл. 1). Мы можем предположить, что в этот период около 50 тысяч человек, которые первоначально мигрировали из стран бывшего Советского Союза в Израиль, также присоединились к ним. Баланс рождений и смертей является отрицательным для всех евреев США[LVII]. Потому наша цифра для США составляет менее 0,5 млн. человек.

В результате, наша общая оценка численности постсоветской еврейской диаспоры составляет 2,9 млн. человек (табл. 13). Она включает в себя, помимо цифр, упомянутых для Израиля, бывшего СССР, США и Германии, также около 0,1 млн. человек во всех других странах мира.

Результаты нашего исследования позволяют лучше понять некоторые этно-религиозные аспекты современной постсоветской еврейской диаспоры. Численное различие между «ядром» еврейского населения (1,6 млн. человек) и общим количеством лиц, принадлежащих к этой диаспоре (2,9 млн. человек), весьма значительно — 1,3 млн. человек. В странах за пределами Израиля многие лица, включённые в общую оценку численности постсоветской еврейской диаспоры, являются практикующими христианами, причем часто с евреями их связывают лишь отношения свойства, а не происхождения. Более того, некоторые исследователи даже полагают, что идет процесс образования парадоксальной русско-еврейской христианской самоидентификации, особенно среди крещёных евреев в России[LVIII].

В нееврейском сегменте иммигрантов из бывшего СССР в Израиль подавляющее большинство не склонно к христианству. В 1990—1999 годах лишь незначительное меньшинство тех, кто был классифицирован в качестве нееврев, решили зарегистрироваться в качестве христиан — 8,7 тысячи человек [LIX]. В 2000-2009 годах эта цифра была еще ниже — 2,1 тысячи человек. Подавляющее большинство иммигрантов из бывшего СССР, которые были классифицированы в Израиле как неевреи, предпочитают быть зарегистрированы под рубрикой «без религии». Они могут рассматриваться как потенциал роста еврейского населения этой страны. Ведь в Израиле все дети иммигрантов из бывшего СССР получают образование в еврейских школах.

* * *

Подводя итог нашему исследованию, следует отметить, что демографические различия среди отдельных частей еврейской эмиграции из бывшего СССР были очень значительны. Наиболее молодым являлся поток в Израиль, тогда как те, кто направились в США и особенно в Германию, были в среднем намного старше. Одновременно эмиграция серьезно усугубила постарение еврейского населения, оставшегося в постсоветских государствах, которое и до того находилось в состоянии демографического коллапса. Эта очень большая дифференциация в возрастных структурах, конечно, создает весьма разные перспективы для функционирования численно оцененных нами в данной работе основных сегментов современной постсоветской еврейской диаспоры. Демографическое будущее во многом определяют именно указанные различия, а не абсолютная численность. Ведь не случайно демографию называют «наукой структур».

[I] Публикация подготовлена на основе доклада, представленного на английском языке на международной конференции «Современная русскоязычная еврейская диаспора», организованной Гарвардским университетом 13-15 ноября 2011 года. Автор благодарен участникам этой конференции за обсуждение затронутых проблем. При подготовке более раннего варианта работы на русском языке, который напечатан в журнале «Диаспоры» (2011, № 2), большое значение имела дружеская помощь его главного редактора А.Р. Вяткина.

[II] Тольц Марк – старший исследователь, Отдел демографии и статистики Института современного еврейства, Иерусалимский университет, Израиль.

[III] Для анализа миграционных потоков мы собрали и проанализировали данные статистических служб государств бывшего СССР. Нами также использована опубликованная статистическая информация стран назначения: Центрального статистического бюро (ЦСБ) Израиля, Общества помощи еврейским иммигрантам [ХИАС] (для США), Федерального ведомства по вопросам миграции и беженцев Германии и др. Они были дополнены материалами международных организаций: Евростата, Международной организации по миграции, Совета Европы. Некоторые неопубликованные данные получены автором непосредственно в ЦСБ Израиля. Остальные источники, использованные при написании данной статьи, отмечены в тексте. Наше исследование стало возможно благодаря помощи специалистов из разных стран, среди которых надо особо отметить Евгения Андреева, Роберта Брима, Петериса Звидриньша, Ирину Ивахнюк, Наталию Левчук, Владимира Месамеда, Рафи Пизова, Владу Станкунене, Эмму Трахтенберг, Владимира (Зеэва) Ханина, Ольгу Чудиновских, Людмилу Шахотько и Марину Шепс, которым автор выражает свою искреннюю благодарность. Многолетнее тесное научное общение с Серджио Делла Пергола помогло в выработке адекватных подходов к изучаемым проблемам, за что автор ему очень признателен. При этом всю ответственность за содержание статьи, конечно, несет только сам автор.

[IV] Подробнее об этой волне эмиграции см.: *Тольц М.* **Постсоветские евреи в современ**ном мире: массовая эмиграция евреев из СССР в 1970-е и ее торможение в 1980-е // Демоскоп-Weekly. 2007. № 303–304.

[V] См., напр.: *Gitelman Z*. «From a Northern Country»: Russian and Soviet Jewish Immigration to America and Israel in Historical Perspective // Russian Jews on Three Continents. Ed. By N. Lewin-Epstein, Y. Ro'i and P. Ritterband. L., 1997.

[VI] См.: *Lazin F.A.* The Struggle for Soviet Jewry in American Politics: Israel versus the American Jewish Establishment. Lanham, 2005. P. 270 —279.

[VII] *Тольц М.* **Российская эмиграция в И**зраиль // Население и общество. 2003. № 71. С. 1—4.

[VIII] Вместе с тем, для отдельных постсоветских государств цифры миграции иногда росли. Так, зарегистрированное в 2005 году в Израиле число репатриантов из Российской Федерации (4,2 тысячи) было выше, чем в 2004 (4,0 тысячи).

[IX] Наиболее подробной публикацией, основанной на материалах немецкой официальной статистики о еврейской иммиграции из бывшего Советского Союза, данные которой используются в нашем анализе, является следующая работа: *Haug S*. unter Mitarbeit von *Wolf M*. Soziodemographische Merkmale, Berufsstruktur und Verwandtschaftsnetzwerke jüdischer Zuwanderer: Projekt Zuwanderer aus Russland und anderen GUS-Staaten-Jüdische Zuwanderer. Nürnberg, BAMF, 2007 (Working Paper 8). Данные за последние годы приведены в: *Migrationsbericht 2009*. Berlin, BMI, 2010.

[X] См.: Aufnahmeverfahren für jüdische Zuwanderer aus der ehemaligen Sowjetunion. Nürnberg, BAMF, 2009.

[XI] *Altshuler M.* Soviet Jewry since the Second World War: Population and Social Structure. N. Y., 1987. P. 62.

[XII] Подробнее о российской миграции в Израиль в 1990-е годы см.: *Тольц М.* Миграция российских евреев в 90-е гг. Авторизованный пер. с англ. И.В. Ивахнюк // Международная миграция населения: Россия и современный мир. Под ред. В.А. Ионцева. Вып. 4. М., 2000. С. 54—72.

[XIII] Население России 2007. Отв. ред. А. Г. Вишневский. М., 2009. С. 231.

[XIV] *Денисенко М.Б.* Эмиграция из России по данным зарубежной статистики // Мир России. 2003. №3. С. 157-169.

[XV] *Tolts M.* Mass Aliyah and Jewish Emigration from Russia: Dynamics and Factors // East European Jewish Affairs. 2003. Vol. 33. No. 2. P. 80.

[XVI] Статкомитет СНГ. **Годовые макропоказатели по СНГ в цело**м: индексы ВВП.

[XVII] Statistical Abstract of Israel 2010. Jerusalem, 2010. P. 622.

[XVIII] Ibid. P. 23

[XIX] *Gold S.* The Emigration of Jewish Israelis // Jews in Israel: Contemporary Social and Cultural Patterns. Ed. by U. Rebhun and Ch. I. Waxman. Hanover, NH and L., 2004. P. 448.

[XX] Например, Тегеранское радио (29 января 2008 г., выпуск 14:00 по местному времени; сообщено израильским экспертом по Ирану Владимиром Месамедом [электронное письмо автору, 2 февраля 2008 г.]) утверждало: «Тысячи бывших граждан Советского Союза, переселившихся в

последние 15 -20 лет в сионистское государство, ежемесячно покидают его, возвращаясь на старое место жительства или в США и страны Европы. По различным оценкам, количество подобных возвращенцев колеблется от 300 до 400 тысяч».

[xxi] См.: *DellaPergola S.* Migration: Israeli Emigration // Encyclopaedia Judaica. 2nd ed. Detroit, USA, 2007. Vol. 14. P. 218 —219.

[xxii] В общем особенности учета эмиграции из Израиля подробно представлены в: *Sheps M.*, *Hleihel A.* The Challenge in Creating a Stock of Emigrants from Israel. Paper submitted by Israel Central Bureau of Statistics to Joint UNECE/Eurostat Work Session on Migration Statistics organized in collaboration with UNFPA (Edinburgh, Scotland, November 20—22, 2006);. Эксперты в области статистики международной миграции оценивают подход ЦСБ Израиля как «очень многообещающий» [Report of the Meeting of Group of Experts on Migration Statistics // Summary of Joint UNECE/Eurostat Work Session on Migration Statistics organized in collaboration with UNFPA (Edinburgh, Scotland, November 20-22, 2006). P. 6].

[xxiii] Как сообщила автору Марина Шепс, ответственная в ЦСБ Израиля за статистику эмиграции, израильская статистическая служба не располагает информацией о распределении выехавших по странам назначения.

[xxiv] Эти данные также включают некоторое число тех, кто ранее мигрировали в Израиль из других частей бывшего Советского Союза.

[xxv] Рассчитано по: Численность и миграция населения Российской Федерации в 2006 году. М., 2007. С. 81, 129-130.

[xxvi] Мы не располагаем данными по Эстонии до 2004 года, но алия из этой небольшой страны была наиболее малочисленной.

[xxvii] См.: *Rebhun U.*, *Lev Ari L.* American Israelis: Migration, Transnationalism, and Diasporic Identity. Leiden and Boston, 2010. P. 31.

[xxviii] *Shahar Ch.*, *Magonet H.* The Jewish Community of Canada: 2001 Census Analysis. Part 5: Immigration and Language. Toronto, Canada, 2005. P. 8.

[xxix] *Schmelz U.O., DellaPergola S.* World Jewish Population, 1993 // American Jewish Year Book. 1995. Vol. 95. P. 481.

[xxx] Национальность детей определялась их родителями. Подр. об учёте национальности в советских переписях см., например: *Silver B.D.* The Ethnic and Language Dimensions in Russian and Soviet Censuses // Research Guide to the Russian and Soviet Censuses. Ed.by R.S. Clem. Ithaca, N. Y., 1986; *Bondarskaya G.A.* Nationality in the Population Statistics in the U.S.S.R. // Challenges of Measuring an Ethnic World: Proceedings of the Joint Canada-United States Conference on the Measurement of Ethnicity. Statistics Canada and US Bureau of the Census. Ottawa and Wash., 1993.

[xxxi] См., напр.: *Altshuler M.* Soviet Jewry since the Second World War: Population and Social Structure. P. 21—24; *Gitelman Z.* The Reconstruction of Community and Jewish Identity in Russia // East European Jewish Affairs. 1994. Vol. 24. No.2. P. 40; *Куповецкий М.* К оценке численности евреев и «демографического потенциала еврейской общины» в СССР и постсоветских государствах в 1989 —2003 гг. // Евроазиатский еврейский ежегодник — 5765 (2004/2005). Киев, 2005. С. 82.

[xxxii] Подробнее об израильском Законе о возвращении и его демографических аспектах см.: *Tolts M.* Jews in the Russian Federation: A Decade of Demographic Decline // Jews in Eastern Europe. 1999. No. 3 (40). P. 6—10.

[xxxiii] Даже если такие данные имеются, они относятся к меньшинству еврейского населения страны. Так, среди всех лиц, учтённых эстонской переписью 2000 года как евреи в возрасте 15 лет и старше, только 19,8% назвали себя последователями определенной веры, но из них лишь 11,0% указали иудаизм, а 7,5% отметили христианство как свою религию (см. детальный анализ в: *Tolts M.* Post-Soviet Jewish Demography, 1989—2004 // Revolution, Repression and Revival: The Soviet Jewish Experience. Ed. by Z Gitelman and Y. Ro'i. Lanham, 2007. P. 288—290).

[xxxiv] См., напр.: *Deutsch Kornblatt J.* Doubly Chosen: Jewish Identity, the Soviet Intelligentsia, and the

Russian Orthodox Church. Madison, 2004.

[XXXV] *Gitelman Z.* Thinking about Being Jewish in Russia and Ukraine // Jewish Life after the USSR. Ed. by Z. Gitelman, with M. Glants and M. I. Goldman. Bloomington, 2003. P. 51.

[XXXVI] *Винер Б.* Конструирование современной этноконфессиональной идентичности: от безверия к вере чужого народа // Диаспоры. М., 2004. №1. С. 196.

[XXXVII] *Тольц М.* После исхода: постсоветские евреи в современном мире. Авторизованный пер. с англ. И.В. Ивахнюк // Международная миграция: экономика и политика. Под. ред. В.А. Ионцева. М., 2006. *С. 110—121.*

[XXXVIII] *Рекомендации по заполнению первичных документов статистического учета мигрантов*. М.: Госкомстат России, 1997. С. 5.

[XXXIX] Там же.

[XL] Ср: *Волков* А.Г. Этнически смешанные семьи в СССР: динамика и состав // Вестник статистики. М., 1989. № 8. С. 8—24; *Tolts M*. The Jewish Population of Russia, 1989—1995 // Jews in Eastern Europe. 1996. No.3 (31). P. 15.

[XLI] Подробнее об отличиях в учете миграции из Российской Федерации в Израиль, характерных для статистики этих двух стран, см.: *Тольц М.* Статистический анализ алии и эмиграции евреев из России. Авторизованный пер. с англ. А. Мамута // Мир в зеркале международной миграции. Под. ред. В.А. Ионцева. М., 2002. С. 196 —210.

[XLII] *DellaPergola S.* **World Jewish Population, 2**010 // Current Jewish Population Reports. 2010. No. 2. P. 17.

[XLIII] *Tolts M*. The Post-Soviet Jewish Population in Russia and the World // Jews in Russia and Eastern Europe. 2004. No. 1 (52). P. 37—52.

[XLIV] *См.: Богоявленский Д*. **Все ли российские народы верно посчитали?** // Демоскоп Weekly. 2008. № 319–320; *Мкртчян Н.* Влияние миграции на изменение этнического состава населения России и ее регионов: предварительная оценка итогов Переписи-2002 // Этническая ситуация и конфликты в государствах СНГ и Балтии. Ежегодный доклад 2004 / Под ред. В. Тишкова и Е. Филипповой. М, 2005. С. 53.

[XLV] *Куповецкий М.* К оценке численности евреев и «демографического потенциала еврейской общины» в СССР и постсоветских государствах в 1989—2003 гг. С. 86-87.

[XLVI] *Tolts M*. Demography of the Jews in the Former Soviet Union: Yesterday and Today // Jewish Life after the USSR. Ed. by Z. Gitelman, with M. Glants and M. I. Goldman. Bloomington, 2003. P. 173-206.

[XLVII] См.: *Gitelman Z*. Do Jewish Schools Make a Difference in the Former Soviet Union? // East European Jewish Affairs. 2007. Vol. 37. No. 3; *Gidwitz B*. Post-Soviet Jewry on the Cusp of Its Third Decade — Part 2 // Changing Jewish Communities. 2011. No. 69.

[XLVIII] *Тольц* М. **Выходцы из СССР в Израиле: демографические изменения** // Демоскоп-Weekly. 2010. № 411-412.

[XLIX] Statistical Abstract of Israel 2010. P. 156.

[L] Ср.: *DellaPergola S*. **World Jewish Population, 2010**. P. 32.

[LI] NJPS 2000 -2001. **Jews from the Former Soviet Union (FSU): Reconciling Estimates from NJPS and the Hebrew Immigrant Aid Society (HIAS)**.

[LII] Mitgliederstatistik der jüdischen Gemeinden und Landesverbände in Deutschland für das Jahr 2009. Frankfurt am Main, ZWST, 2010. S. 3.

[LIII] *DellaPergola S*. **World Jewish Population, 2010**. P. 49.

[LIV] *Rutland S.D*. Jews from the Former Soviet Union in Australia: Assimilating or Maintaining Jewish Identities // Journal of Jewish Identities. 2011. Vol. 4. No. 1. P. 68.

[LV] Данные известного канадского социолога Роберта Брима, цит. в: *Тольц М.* После исхода: постсоветские евреи в современном мире. С. 117. К сожалению, эта цифра, основанная на данных канадской переписи 2001 года, не обновлена, поскольку следующая перепись 2006 года не содержит необходимую информацию для такой оценки (Брим Р. Электронное письмо автору, 4

апреля 2011 г.).

[LVI] *DellaPergola S.* **Jewish Demographic Policies: Population Trends and Options in Israel and in the Diaspora**. Jerusalem, 2011. P. 116–117.

[LVII] *DellaPergola S.* **World Jewish Population, 2010.** P. 41.

[LVIII] См.: *Носенко-Штейн Е.* Иудаизм, православие или «светская религия»? Выбор российских евреев // Диаспоры. 2009. № 2. С. 16—19; см также: *Shternshis A.* Kaddish in a Church: Perceptions of Orthodox Christianity Among Moscow Elderly Jews in the Early Twenty-First Century // Russian Review. 2007. Vol. 66. № 2. P. 273–294.

[LIX] *Tolts M.* Jewish Demography of the Former Soviet Union // Papers in Jewish Demography 1997. Ed. by S. Della Pergola and J. Even. Jerusalem, 2001. P. 117.